

REPUBLIQUE FRANÇAISE

VILLE - VILLE DE SAINT-PRIEST (1)
AGREGE AU BUDGET PRINCIPAL DE (2)

Numéro SIRET : 21690290800013

POSTE COMPTABLE : SERVICE GESTION COMPTABLE BRON

M. 14

Budget primitif
voté par nature

BUDGET : BUDGET PRINCIPAL (3)

ANNEE 2023

(1) Indiquer la nature juridique et le nom de la collectivité ou de l'établissement (commune, CCAS, EPCI, syndicat mixte, etc).

(2) A renseigner uniquement pour les budgets annexes.

(3) Indiquer le budget concerné : budget principal ou libellé du budget annexe.

Sommaire

I - Informations générales (6)

A - Informations statistiques, fiscales et financières	4
B - Modalités de vote du budget	5

II - Présentation générale du budget

A1 - Vue d'ensemble - Sections	6
A2 - Vue d'ensemble - Section de fonctionnement - Chapitres	7
A3 - Vue d'ensemble - Section d'investissement - Chapitres	9
B1 - Balance générale du budget - Dépenses	11
B2 - Balance générale du budget - Recettes	13

III - Vote du budget

A1 - Section de fonctionnement - Détail des dépenses	15
A2 - Section de fonctionnement - Détail des recettes	18
B1 - Section d'investissement - Détail des dépenses	20
B2 - Section d'investissement - Détail des recettes	22
B3 - Opérations d'équipement - Détail des chapitres et articles	24

IV - Annexes (7)

A - Eléments du bilan

A1 - Présentation croisée par fonction (1)	25
A1.1 - Présentation croisée par fonction - Détail fonctionnement	29
A1.2 - Présentation croisée par fonction - Détail investissement	48
A2.1 - Etat de la dette - Détail des crédits de trésorerie	78
A2.2 - Etat de la dette - Répartition par nature de dette	79
A2.3 - Etat de la dette - Répartition des emprunts par structure de taux	84
A2.4 - Etat de la dette - Typologie de la répartition de l'encours	85
A2.5 - Etat de la dette - Détail des opérations de couverture	86
A2.6 - Etat de la dette - Dette pour financer l'emprunt d'un autre organisme	88
A2.7 - Etat de la dette - Autres dettes	89
A3 - Méthodes utilisées pour les amortissements	90
A4 - Etat des provisions	91
A5 - Etalement des provisions	92
A6.1 - Equilibre des opérations financières - Dépenses	93
A6.2 - Equilibre des opérations financières - Recettes	94
A7.1.1 - Etats des dépenses et recettes des services d'eau et d'assainissement - Fonctionnement (2)	Sans Objet
A7.1.2 - Etats des dépenses et recettes des services d'eau et d'assainissement - Investissement (2)	Sans Objet
A7.2.1 - Etats de la répartition de la TEOM - Fonctionnement (3)	Sans Objet
A7.2.2 - Etats de la répartition de la TEOM - Investissement (3)	Sans Objet
A8 - Etat des charges transférées	Sans Objet
A9 - Détail des opérations pour le compte de tiers	Sans Objet

B - Engagements hors bilan

B1.1 - Etat des emprunts garantis par la commune ou l'établissement (4)	96
B1.2 - Calcul du ratio d'endettement relatif aux garanties d'emprunt	104
B1.3 - Etat des contrats de crédit-bail	105
B1.4 - Etat des contrats de partenariat public-privé	Sans Objet
B1.5 - Etat des autres engagements donnés	106
B1.6 - Etat des engagements reçus	Sans Objet
B1.7 - Subventions versées dans le cadre du vote du budget (5)	107
B2.1 - Etat des autorisations de programme et des crédits de paiement afférents	108
B2.2 - Etat des autorisations d'engagement et des crédits de paiement afférents	109
B3 - Emploi des recettes grevées d'une affectation spéciale	110

C - Autres éléments d'informations

C1 - Etat du personnel	111
C2 - Liste des organismes dans lesquels a été pris un engagement financier (4)	116
C3.1 - Liste des organismes de regroupement auxquels adhère la commune ou l'établissement	117
C3.2 - Liste des établissements publics créés	118
C3.3 - Liste des services individualisés dans un budget annexe	119
C3.4 - Liste des services assujettis à la TVA et non érigés en budget annexe	120

D - Décision en matière de taux de contributions directes - Arrêté et signatures

D1 - Décision en matière de taux de contributions directes	121
------------------------------------------------------------	-----

- (1) Cette présentation est obligatoire pour les communes de 3 500 habitants et plus (art. L. 2312-3 du CGCT), les groupements comprenant au moins une commune de 3 500 habitants et plus (art. R. 5211-14 du CGCT) et leurs établissements publics. Elle n'a cependant pas à être produite par les services et activité unique érigés en établissement public ou budget annexe. Les autres communes et établissements peuvent les présenter de manière facultative.
- (2) Cet état ne peut être produit que par les communes dont la population est inférieure à 500 habitants et qui gèrent les services de distribution de l'eau potable et d'assainissement sous forme de régie simple sans budget annexe (art. L. 2221-11 du CGCT).
- (3) Cet état est obligatoirement produit par les communes et groupements de communes de 10 000 habitants et plus ayant institué la TEOM et assurant au moins la collecte des déchets ménagers (art. L. 2313-1 du CGCT).
- (4) Ces états ne sont obligatoires que pour les communes de 3 500 habitants et plus (art. L. 2313-1 du CGCT), les groupements comprenant au moins une commune de 3 500 habitants et plus (art. L. 5211-36 du CGCT, art. L. 5711-1 du CGCT) et leurs établissements publics.
- (5) Si la commune ou l'établissement décide d'attribuer des subventions dans le cadre du budget dans les conditions décrites à l'article L. 2311-7 du CGCT.
- (6) Les associations syndicales autorisées doivent utiliser leur état particulier « *Informations générales* » annexé à l'arrêté n° NOR : INTB1237402A, relatif au cadre budgétaire et comptable applicable aux associations syndicales autorisées.
- (7) Les associations syndicales autorisées remplissent et joignent uniquement les états qui les concernent au titre de l'exercice et au titre du détail des comptes de bilan.

Préciser, pour chaque annexe, si l'état est sans objet le cas échéant.

Code INSEE 69290	VILLE DE SAINT-PRIEST BUDGET PRINCIPAL	BP 2023
----------------------------	---------------------------------------------------------	--------------------------

I – INFORMATIONS GENERALES	I
INFORMATIONS STATISTIQUES, FISCALES ET FINANCIERES	A

Informations statistiques	Valeurs
Population totale (colonne h du recensement INSEE) :	47553
Nombre de résidences secondaires (article R. 2313-1 <i>in fine</i>) :	310
Nom de l'EPCI à fiscalité propre auquel la commune adhère :	
METROPOLE DE LYON	

Potentiel fiscal et financier (1)		Valeurs par hab. (population DGF)	Moyennes nationales du potentiel financier par habitants de la strate
Fiscal	Financier		
84 274 068	85 139 035	1 790,40	1278,726658

Informations financières – ratios (2)		Valeurs	Moyennes nationales de la strate (3)
1	Dépenses réelles de fonctionnement/population	1442,45	1212
2	Produit des impositions directes/population	736,23	670
3	Recettes réelles de fonctionnement/population	1 532,36	1405
4	Dépenses d'équipement brut/population	785,88	301
5	Encours de dette/population	953,85	1018
6	DGF/population	47,42	202
7	Dépenses de personnel/dépenses réelles de fonctionnement (2)	59,43%	62,4%
8	Dépenses de fonct. et remb. dette en capital/recettes réelles de fonct. (2)	98,33%	93,4%
9	Dépenses d'équipement brut/recettes réelles de fonctionnement (2)	51,29%	21,4%
10	Encours de la dette/recettes réelles de fonctionnement (2)	62,25%	72,4%

Dans l'ensemble des tableaux, les cases grisées ne doivent pas être remplies.

(1) Il s'agit du potentiel fiscal et du potentiel financier définis à l'article L. 2334-4 du code général des collectivités territoriales qui figurent sur la fiche de répartition de la DGF de l'exercice N-1 établie sur la base des informations N-2 (transmise par les services préfectoraux).

(2) Les ratios 1 à 6 sont obligatoires pour les communes de 3 500 habitants et plus et leurs établissements publics administratifs ainsi que pour les EPCI dotés d'une fiscalité propre comprenant au moins une commune de 3 500 habitants et plus.

Les ratios 7 à 10 sont obligatoires pour les communes de 10 000 habitants et plus et leurs établissements publics administratifs ainsi que pour les EPCI dotés d'une fiscalité propre comprenant au moins une commune de 10 000 habitants et plus (cf. articles L. 2313-1, L. 2313-2, R. 2313-1, R. 2313-2 et R. 5211-15 du CGCT). Pour les caisses des écoles, les EPCI non dotés d'une fiscalité propre et les syndicats mixtes associant exclusivement des communes et des EPCI, il conviendra d'appliquer les ratios prévus respectivement par les articles R. 2313-7, R. 5211-15 et R. 5711-3 du CGCT.

(3) Il convient d'indiquer les moyennes de la catégorie de l'organisme en cause (commune, communauté urbaine, communauté d'agglomération, ...) et les sources d'où sont tirées les informations (statistiques de la direction générale des collectivités locales ou de la direction générale de la comptabilité publique). Il s'agit des moyennes de la dernière année connue.

I – INFORMATIONS GENERALES	I
MODALITES DE VOTE DU BUDGET	B

I – L'assemblée délibérante a voté le présent budget par nature :

- au niveau (1) du chapitre pour la section de fonctionnement,
- au niveau (1) du chapitre pour la section d'investissement.
 - sans (2) les chapitres « opérations d'équipement » de l'état III B 3.
 - sans (3) vote formel sur chacun des chapitres.

La liste des articles spécialisés sur lesquels l'ordonnateur ne peut procéder à des virements d'article à article est la suivante :

II – En l'absence de mention au paragraphe I ci-dessus, le budget est réputé voté par chapitre, et, en section d'investissement, sans chapitre de dépense « opération d'équipement ».

III – Les provisions sont (4) budgétaires Délibération n° 2022_102 du 01/06/2022.

IV – La comparaison avec le budget précédent (cf. colonne « Pour mémoire ») s'effectue par rapport à la colonne du budget (5) primitif de l'exercice précédent.

V – Le présent budget a été voté (6) sans reprise des résultats de l'exercice N-1.

(1) A compléter par « du chapitre » ou « de l'article ».

(2) Indiquer « avec » ou « sans » les chapitres opérations d'équipement.

(3) Indiquer « avec » ou « sans » vote formel.

(4) A compléter par un seul des deux choix suivants :

- semi-budgétaires (pas d'inscription en recette de la section d'investissement),
- budgétaires (délibération n° du).

(5) Indiquer « primitif de l'exercice précédent » ou « cumulé de l'exercice précédent ».

(6) A compléter par un seul des trois choix suivants :

- sans reprise des résultats de l'exercice N-1,
- avec reprise des résultats de l'exercice N-1 après le vote du compte administratif N-1,
- avec reprise anticipée des résultats de l'exercice N-1.

II – PRESENTATION GENERALE DU BUDGET	II
VUE D'ENSEMBLE	A1

FONCTIONNEMENT

		DEPENSES DE LA SECTION DE FONCTIONNEMENT	RECETTES DE LA SECTION DE FONCTIONNEMENT
V O T E	CREDITS DE FONCTIONNEMENT VOTES AU TITRE DU PRESENT BUDGET (1)	72 968 440,00	72 968 440,00

+

+

+

R E P O R T S	RESTES A REALISER (R.A.R) DE L'EXERCICE PRECEDENT (2)	0,00	0,00
	002 RESULTAT DE FONCTIONNEMENT REPORTE (2)	(si déficit) 0,00	(si excédent) 0,00

=

=

=

TOTAL DE LA SECTION DE FONCTIONNEMENT (3)	72 968 440,00	72 968 440,00
------------------------------------------------------	----------------------	----------------------

INVESTISSEMENT

		DEPENSES DE LA SECTION D'INVESTISSEMENT	RECETTES DE LA SECTION D'INVESTISSEMENT
V O T E	CREDITS D'INVESTISSEMENT (1) VOTES AU TITRE DU PRESENT BUDGET (y compris le compte 1068)	52 366 430,00	52 366 430,00

+

+

+

R E P O R T S	RESTES A REALISER (R.A.R) DE L'EXERCICE PRECEDENT (2)	0,00	0,00
	001 SOLDE D'EXECUTION DE LA SECTION D'INVESTISSEMENT REPORTE (2)	(si solde négatif) 0,00	(si solde positif) 0,00

=

=

=

TOTAL DE LA SECTION D'INVESTISSEMENT (3)	52 366 430,00	52 366 430,00
-----------------------------------------------------	----------------------	----------------------

TOTAL

TOTAL DU BUDGET (3)	125 334 870,00	125 334 870,00
----------------------------	-----------------------	-----------------------

(1) Au budget primitif, les crédits votés correspondent aux crédits votés lors de cette étape budgétaire. De même, pour les décisions modificatives et le budget supplémentaire, les crédits votés correspondent aux crédits votés lors de l'étape budgétaire sans sommation avec ceux antérieurement votés lors du même exercice.

(2) A servir uniquement en cas de reprise des résultats de l'exercice précédent, soit après le vote du compte administratif, soit en cas de reprise anticipée des résultats.

Les restes à réaliser de la section de fonctionnement correspondent en dépenses, aux dépenses engagées non mandatées et non rattachées telles qu'elles ressortent de la comptabilité des engagements et en recettes, aux recettes certaines n'ayant pas donné lieu à l'émission d'un titre et non rattachées (R. 2311-11 du CGCT).

Les restes à réaliser de la section d'investissement correspondent en dépenses, aux dépenses engagées non mandatées au 31/12 de l'exercice précédent telles qu'elles ressortent de la comptabilité des engagements et aux recettes certaines n'ayant pas donné lieu à l'émission d'un titre au 31/12 de l'exercice précédent (R. 2311-11 du CGCT).

(3) Total de la section de fonctionnement = RAR + résultat reporté + crédits de fonctionnement votés.

Total de la section d'investissement = RAR + solde d'exécution reporté + crédits d'investissement votés.

Total du budget = Total de la section de fonctionnement + Total de la section d'investissement.

II - PRESENTATION GENERALE DU BUDGET	II
SECTION DE FONCTIONNEMENT – CHAPITRES	A2

DEPENSES DE FONCTIONNEMENT

Chap.	Libellé	Pour mémoire budget précédent (1)	Restes à réaliser N-1 (2)	Propositions nouvelles	VOTE (3)	TOTAL (= RAR + vote)
011	Charges à caractère général	17 845 035,00	0,00	18 496 537,00	18 496 537,00	18 496 537,00
012	Charges de personnel, frais assimilés	39 652 398,00	0,00	40 762 739,00	40 762 739,00	40 762 739,00
014	Atténuations de produits	670 000,00	0,00	670 000,00	670 000,00	670 000,00
65	Autres charges de gestion courante	6 799 758,00	0,00	7 630 343,00	7 630 343,00	7 630 343,00
656	Frais fonctionnement des groupes d'élus	0,00	0,00	0,00	0,00	0,00
Total des dépenses de gestion courante		64 967 191,00	0,00	67 559 619,00	67 559 619,00	67 559 619,00
66	Charges financières	248 602,00	0,00	871 000,00	871 000,00	871 000,00
67	Charges exceptionnelles	173 060,00	0,00	162 350,00	162 350,00	162 350,00
68	Dotations provisions semi-budgétaires (4)	0,00		0,00	0,00	0,00
022	Dépenses imprévues	0,00		0,00	0,00	0,00
Total des dépenses réelles de fonctionnement		65 388 853,00	0,00	68 592 969,00	68 592 969,00	68 592 969,00
023	Virement à la section d'investissement (5)	1 587 670,00		1 345 471,00	1 345 471,00	1 345 471,00
042	Opérat° ordre transfert entre sections (5)	2 798 100,00		3 030 000,00	3 030 000,00	3 030 000,00
043	Opérat° ordre intérieur de la section (5)	0,00		0,00	0,00	0,00
Total des dépenses d'ordre de fonctionnement		4 385 770,00		4 375 471,00	4 375 471,00	4 375 471,00
TOTAL		69 774 623,00	0,00	72 968 440,00	72 968 440,00	72 968 440,00

+

D 002 RESULTAT REPORTE OU ANTICIPE (2)	0,00
-----------------------------------------------	-------------

=

TOTAL DES DEPENSES DE FONCTIONNEMENT CUMULEES	72 968 440,00
------------------------------------------------------	----------------------

RECETTES DE FONCTIONNEMENT

Chap.	Libellé	Pour mémoire budget précédent (1)	Restes à réaliser N-1 (2)	Propositions nouvelles	VOTE (3)	TOTAL (= RAR + vote)
013	Atténuations de charges	63 000,00	0,00	63 000,00	63 000,00	63 000,00
70	Produits services, domaine et ventes div	3 693 621,00	0,00	3 767 949,00	3 767 949,00	3 767 949,00
73	Impôts et taxes	55 001 525,00	0,00	58 106 520,00	58 106 520,00	58 106 520,00
74	Dotations et participations	10 083 827,00	0,00	10 081 061,00	10 081 061,00	10 081 061,00
75	Autres produits de gestion courante	767 650,00	0,00	793 900,00	793 900,00	793 900,00
Total des recettes de gestion courante		69 609 623,00	0,00	72 812 430,00	72 812 430,00	72 812 430,00
76	Produits financiers	0,00	0,00	0,00	0,00	0,00
77	Produits exceptionnels	68 000,00	0,00	56 010,00	56 010,00	56 010,00
78	Reprises provisions semi-budgétaires (4)	0,00		0,00	0,00	0,00
Total des recettes réelles de fonctionnement		69 677 623,00	0,00	72 868 440,00	72 868 440,00	72 868 440,00
042	Opérat° ordre transfert entre sections (5)	97 000,00		100 000,00	100 000,00	100 000,00
043	Opérat° ordre intérieur de la section (5)	0,00		0,00	0,00	0,00
Total des recettes d'ordre de fonctionnement		97 000,00		100 000,00	100 000,00	100 000,00
TOTAL		69 774 623,00	0,00	72 968 440,00	72 968 440,00	72 968 440,00

+

R 002 RESULTAT REPORTE OU ANTICIPE (2)	0,00
-----------------------------------------------	-------------

=

TOTAL DES RECETTES DE FONCTIONNEMENT CUMULEES	72 968 440,00
------------------------------------------------------	----------------------

Pour information :

AUTOFINANCEMENT PREVISIONNEL DÉGAGÉ AU PROFIT DE LA SECTION D'INVESTISSEMENT (6)	4 275 471,00	Il s'agit, pour un budget voté en équilibre, des ressources propres correspondant à l'excédent des recettes réelles de fonctionnement sur les dépenses réelles de fonctionnement. Il sert à financer le remboursement du capital de la dette et les nouveaux investissements de la commune ou de l'établissement.
-------------------------------------------------------------------------------------------------	---------------------	-------------------------------------------------------------------------------------------------------------------------------------------------------------------------------------------------------------------------------------------------------------------------------------------------------------------

(1) Cf. Modalités de vote I-B.

(2) Inscrire en cas de reprise des résultats de l'exercice précédent (après vote du compte administratif) ou si reprise anticipée des résultats.

(3) Le vote de l'organe délibérant porte uniquement sur les propositions nouvelles.

(4) Si la commune ou l'établissement applique le régime des provisions semi-budgétaires.

(5) $DF\ 023 = RI\ 021$; $DI\ 040 = RF\ 042$; $RI\ 040 = DF\ 042$; $DI\ 041 = RI\ 041$; $DF\ 043 = RF\ 043$.

(6) Solde de l'opération $DF\ 023 + DF\ 042 - RF\ 042$ ou solde de l'opération $RI\ 021 + RI\ 040 - DI\ 040$.

II – PRESENTATION GENERALE DU BUDGET	II
SECTION D'INVESTISSEMENT – CHAPITRES	A3

DEPENSES D'INVESTISSEMENT

Chap.	Libellé	Pour mémoire budget précédent (1)	Restes à réaliser N-1 (2)	Propositions nouvelles	VOTE (3)	TOTAL (= RAR + vote)
010	Stocks (5)	0,00	0,00	0,00	0,00	0,00
20	Immobilisations incorporelles (sauf 204)	455 832,00	0,00	349 605,00	349 605,00	349 605,00
204	Subventions d'équipement versées	3 320 490,00	0,00	4 707 738,00	4 707 738,00	4 707 738,00
21	Immobilisations corporelles	9 509 758,00	0,00	13 151 084,00	13 151 084,00	13 151 084,00
22	Immobilisations reçues en affectation (6)	0,00	0,00	0,00	0,00	0,00
23	Immobilisations en cours	17 265 182,00	0,00	19 162 470,00	19 162 470,00	19 162 470,00
	Total des opérations d'équipement	0,00	0,00	0,00	0,00	0,00
	Total des dépenses d'équipement	30 551 262,00	0,00	37 370 897,00	37 370 897,00	37 370 897,00
10	Dotations, fonds divers et réserves	0,00	0,00	0,00	0,00	0,00
13	Subventions d'investissement	0,00	0,00	0,00	0,00	0,00
16	Emprunts et dettes assimilées	1 875 000,00	0,00	12 895 533,00	12 895 533,00	12 895 533,00
18	Compte de liaison : affectat° (BA,régie) (7)	0,00	0,00	0,00	0,00	0,00
26	Participat° et créances rattachées	0,00	0,00	0,00	0,00	0,00
27	Autres immobilisations financières	0,00	0,00	0,00	0,00	0,00
020	Dépenses imprévues	0,00		0,00	0,00	0,00
	Total des dépenses financières	1 875 000,00	0,00	12 895 533,00	12 895 533,00	12 895 533,00
45...	Total des opé. pour compte de tiers (8)	0,00	0,00	0,00	0,00	0,00
	Total des dépenses réelles d'investissement	32 426 262,00	0,00	50 266 430,00	50 266 430,00	50 266 430,00
040	Opérat° ordre transfert entre sections (4)	97 000,00		100 000,00	100 000,00	100 000,00
041	Opérations patrimoniales (4)	2 150 000,00		2 000 000,00	2 000 000,00	2 000 000,00
	Total des dépenses d'ordre d'investissement	2 247 000,00		2 100 000,00	2 100 000,00	2 100 000,00
	TOTAL	34 673 262,00	0,00	52 366 430,00	52 366 430,00	52 366 430,00

+

D 001 SOLDE D'EXECUTION NEGATIF REPORTE OU ANTICIPE (2)	0,00
----------------------------------------------------------------	-------------

=

TOTAL DES DEPENSES D'INVESTISSEMENT CUMULEES	52 366 430,00
-----------------------------------------------------	----------------------

RECETTES D'INVESTISSEMENT

Chap.	Libellé	Pour mémoire budget précédent (1)	Restes à réaliser N-1 (2)	Propositions nouvelles	VOTE (3)	TOTAL (= RAR + vote)
010	Stocks (5)	0,00	0,00	0,00	0,00	0,00
13	Subventions d'investissement (hors 138)	1 712 667,00	0,00	2 644 445,00	2 644 445,00	2 644 445,00
16	Emprunts et dettes assimilées (hors 165)	22 792 825,00	0,00	40 196 514,00	40 196 514,00	40 196 514,00
20	Immobilisations incorporelles (sauf 204)	0,00	0,00	0,00	0,00	0,00
204	Subventions d'équipement versées	0,00	0,00	0,00	0,00	0,00
21	Immobilisations corporelles	0,00	0,00	0,00	0,00	0,00
22	Immobilisations reçues en affectation (6)	0,00	0,00	0,00	0,00	0,00
23	Immobilisations en cours	0,00	0,00	0,00	0,00	0,00
	Total des recettes d'équipement	24 505 492,00	0,00	42 840 959,00	42 840 959,00	42 840 959,00
10	Dotations, fonds divers et réserves (hors 1068)	2 850 000,00	0,00	2 150 000,00	2 150 000,00	2 150 000,00
1068	Excédents de fonctionnement capitalisés (9)	0,00	0,00	0,00	0,00	0,00
138	Autres subvent° invest. non transf.	0,00	0,00	0,00	0,00	0,00
165	Dépôts et cautionnements reçus	0,00	0,00	0,00	0,00	0,00
18	Compte de liaison : affectat° (BA,régie) (7)	0,00	0,00	0,00	0,00	0,00
26	Participat° et créances rattachées	0,00	0,00	0,00	0,00	0,00
27	Autres immobilisations financières	0,00	0,00	0,00	0,00	0,00
024	Produits des cessions d'immobilisations	782 000,00	0,00	1 000 000,00	1 000 000,00	1 000 000,00
	Total des recettes financières	3 632 000,00	0,00	3 150 000,00	3 150 000,00	3 150 000,00
45...	Total des opé. pour le compte de tiers (8)	0,00	0,00	0,00	0,00	0,00
	Total des recettes réelles d'investissement	28 137 492,00	0,00	45 990 959,00	45 990 959,00	45 990 959,00
021	Virement de la sect° de fonctionnement (4)	1 587 670,00		1 345 471,00	1 345 471,00	1 345 471,00
040	Opérat° ordre transfert entre sections (4)	2 798 100,00		3 030 000,00	3 030 000,00	3 030 000,00
041	Opérations patrimoniales (4)	2 150 000,00		2 000 000,00	2 000 000,00	2 000 000,00
	Total des recettes d'ordre d'investissement	6 535 770,00		6 375 471,00	6 375 471,00	6 375 471,00

VILLE DE SAINT-PRIEST - BUDGET PRINCIPAL - BP - 2023

Chap.	Libellé	Pour mémoire budget précédent (1)	Restes à réaliser N-1 (2)	Propositions nouvelles	VOTE (3)	TOTAL (= RAR + vote)
	TOTAL	34 673 262,00	0,00	52 366 430,00	52 366 430,00	52 366 430,00

+

R 001 SOLDE D'EXECUTION POSITIF REPORTE OU ANTICIPE (2)	0,00
----------------------------------------------------------------	-------------

=

TOTAL DES RECETTES D'INVESTISSEMENT CUMULEES	52 366 430,00
-----------------------------------------------------	----------------------

Pour information :

Il s'agit, pour un budget voté en équilibre, des ressources propres correspondant à l'excédent des recettes réelles de fonctionnement sur les dépenses réelles de fonctionnement. Il sert à financer le remboursement du capital de la dette et les nouveaux investissements de la commune ou de l'établissement.

AUTOFINANCEMENT PREVISIONNEL DÉGAGÉ PAR LA SECTION DE FONCTIONNEMENT (10)	4 275 471,00
------------------------------------------------------------------------------------------	---------------------

(1) Cf. Modalités de vote I-B.

(2) Inscrire en cas de reprise des résultats de l'exercice précédent (après vote du compte administratif) ou si reprise anticipée des résultats.

(3) Le vote de l'organe délibérant porte uniquement sur les propositions nouvelles.

(4) *DF 023 = RI 021 ; DI 040 = RF 042 ; RI 040 = DF 042 ; DI 041 = RI 041 ; DF 043 = RF 043.*

(5) A servir uniquement dans le cadre d'un suivi des stocks selon la méthode de l'inventaire permanent simplifié autorisée pour les seules opérations d'aménagements (lotissement, ZAC...) par ailleurs retracées dans le cadre de budgets annexes.

(6) En dépenses, le chapitre 22 retrace les travaux d'investissement réalisés sur les biens reçus en affectation. En recette, il retrace, le cas échéant, l'annulation de tels travaux effectués sur un exercice antérieur.

(7) A servir uniquement lorsque la commune ou l'établissement effectue une dotation initiale en espèces au profit d'un service public non personnalisé qu'elle ou qu'il crée.

(8) Seul le total des opérations pour compte de tiers figure sur cet état (voir le détail Annexe IV A9).

(9) Le compte 1068 n'est pas un chapitre mais un article du chapitre 10.

(10) Solde de l'opération *DF 023 + DF 042 – RF 042* ou solde de l'opération *RI 021+ RI 040 – DI 040*.

II – PRESENTATION GENERALE DU BUDGET	II
BALANCE GENERALE DU BUDGET	B1

1 – DEPENSES (du présent budget + restes à réaliser)

	FONCTIONNEMENT	Opérations réelles (1)	Opérations d'ordre (2)	TOTAL
011	Charges à caractère général	18 496 537,00		18 496 537,00
012	Charges de personnel, frais assimilés	40 762 739,00		40 762 739,00
014	Atténuations de produits	670 000,00		670 000,00
60	<i>Achats et variation des stocks (3)</i>		0,00	0,00
65	Autres charges de gestion courante	7 630 343,00		7 630 343,00
656	Frais fonctionnement des groupes d'élus (4)	0,00		0,00
66	Charges financières	871 000,00	0,00	871 000,00
67	Charges exceptionnelles	162 350,00	0,00	162 350,00
68	Dot. aux amortissements et provisions	0,00	3 030 000,00	3 030 000,00
71	<i>Production stockée (ou déstockage) (3)</i>		0,00	0,00
022	Dépenses imprévues	0,00		0,00
023	<i>Virement à la section d'investissement</i>		1 345 471,00	1 345 471,00
Dépenses de fonctionnement – Total		68 592 969,00	4 375 471,00	72 968 440,00

+

D 002 RESULTAT REPORTE OU ANTICIPE	0,00
-------------------------------------------	-------------

=

TOTAL DES DEPENSES DE FONCTIONNEMENT CUMULEES	72 968 440,00
------------------------------------------------------	----------------------

	INVESTISSEMENT	Opérations réelles (1)	Opérations d'ordre (2)	TOTAL
10	Dotations, fonds divers et réserves	0,00	0,00	0,00
13	Subventions d'investissement	0,00	100 000,00	100 000,00
15	<i>Provisions pour risques et charges (5)</i>		0,00	0,00
16	Emprunts et dettes assimilées (sauf 1688 non budgétaire)	12 895 533,00	0,00	12 895 533,00
18	Compte de liaison : affectat° (BA,régie)	(8) 0,00		0,00
	Total des opérations d'équipement	0,00		0,00
198	<i>Neutral. amort. subv. équip. versées</i>		0,00	0,00
20	Immobilisations incorporelles(sauf 204) (6)	349 605,00	0,00	349 605,00
204	Subventions d'équipement versées	4 707 738,00	0,00	4 707 738,00
21	Immobilisations corporelles (6)	13 151 084,00	0,00	13 151 084,00
22	Immobilisations reçues en affectation (6)	(9) 0,00	0,00	0,00
23	Immobilisations en cours (6)	19 162 470,00	2 000 000,00	21 162 470,00
26	Participations et créances rattachées	0,00	0,00	0,00
27	Autres immobilisations financières	0,00	0,00	0,00
28	<i>Amortissement des immobilisations (reprises)</i>		0,00	0,00
29	<i>Prov. pour dépréciat° immobilisations (5)</i>		0,00	0,00
39	<i>Prov. dépréciat° des stocks et en-cours (5)</i>		0,00	0,00
45...	Total des opérations pour compte de tiers (7)	0,00	0,00	0,00
481	<i>Charges à rép. sur plusieurs exercices</i>		0,00	0,00
49	<i>Prov. dépréc. comptes de tiers (5)</i>		0,00	0,00
59	<i>Prov. dépréc. comptes financiers (5)</i>		0,00	0,00
3...	Stocks	0,00	0,00	0,00
020	Dépenses imprévues	0,00		0,00
Dépenses d'investissement – Total		50 266 430,00	2 100 000,00	52 366 430,00

+

D 001 SOLDE D'EXECUTION NEGATIF REPORTE OU ANTICIPE	0,00
------------------------------------------------------------	-------------

=

TOTAL DES DEPENSES D'INVESTISSEMENT CUMULEES	52 366 430,00
-----------------------------------------------------	----------------------

- (1) Y compris les opérations relatives au rattachement des charges et des produits et les opérations d'ordre semi-budgétaires.
- (2) Voir liste des opérations d'ordre.
- (3) Permet de retracer des opérations particulières telles que les opérations de stocks liées à la tenue d'un inventaire permanent simplifié.
- (4) Communes, communautés d'agglomération et communautés urbaines de plus de 100 000 habitants.
- (5) Si la commune ou l'établissement applique le régime des provisions budgétaires.
- (6) Hors chapitres « opérations d'équipement ».
- (7) Seul le total des opérations pour compte de tiers figure sur cet état (voir le détail Annexe IV A9).
- (8) A servir uniquement lorsque la commune ou l'établissement effectue une dotation initiale en espèces au profit d'un service public non personnalisé qu'elle ou qu'il crée.
- (9) En dépenses, le chapitre 22 retrace les travaux d'investissement réalisés sur les biens reçus en affectation. En recette, il retrace, le cas échéant, l'annulation de tels travaux effectués sur un exercice antérieur.

II – PRESENTATION GENERALE DU BUDGET	II
BALANCE GENERALE DU BUDGET	B2

2 – RECETTES (du présent budget + restes à réaliser)

	FONCTIONNEMENT	Opérations réelles (1)	Opérations d'ordre (2)	TOTAL
013	Atténuations de charges	63 000,00		63 000,00
60	Achats et variation des stocks (3)		0,00	0,00
70	Produits services, domaine et ventes div	3 767 949,00		3 767 949,00
71	Production stockée (ou déstockage)		0,00	0,00
72	Production immobilisée		0,00	0,00
73	Impôts et taxes	58 106 520,00		58 106 520,00
74	Dotations et participations	10 081 061,00		10 081 061,00
75	Autres produits de gestion courante	793 900,00	0,00	793 900,00
76	Produits financiers	0,00	0,00	0,00
77	Produits exceptionnels	56 010,00	100 000,00	156 010,00
78	Reprise sur amortissements et provisions	0,00	0,00	0,00
79	Transferts de charges		0,00	0,00
Recettes de fonctionnement – Total		72 868 440,00	100 000,00	72 968 440,00

+

R 002 RESULTAT REPORTE OU ANTICIPE	0,00
-------------------------------------------	-------------

=

TOTAL DES RECETTES DE FONCTIONNEMENT CUMULEES	72 968 440,00
------------------------------------------------------	----------------------

	INVESTISSEMENT	Opérations réelles (1)	Opérations d'ordre (2)	TOTAL
10	Dotations, fonds divers et réserves (sauf 1068)	2 150 000,00	0,00	2 150 000,00
13	Subventions d'investissement	2 644 445,00	0,00	2 644 445,00
15	Provisions pour risques et charges (4)		30 000,00	30 000,00
16	Emprunts et dettes assimilées (sauf 1688 non budgétaires)	40 196 514,00	0,00	40 196 514,00
18	Compte de liaison : affectat° (BA,régie)	(6) 0,00		0,00
20	Immobilisations incorporelles (sauf 204)	0,00	0,00	0,00
204	Subventions d'équipement versées	0,00	0,00	0,00
21	Immobilisations corporelles	0,00	0,00	0,00
22	Immobilisations reçues en affectation	(7) 0,00	0,00	0,00
23	Immobilisations en cours	0,00	2 000 000,00	2 000 000,00
26	Participations et créances rattachées	0,00	0,00	0,00
27	Autres immobilisations financières	0,00	0,00	0,00
28	Amortissement des immobilisations		3 000 000,00	3 000 000,00
29	Prov. pour dépréciat° immobilisations (4)		0,00	0,00
39	Prov. dépréciat° des stocks et en-cours (4)		0,00	0,00
45...	Opérations pour compte de tiers (5)	0,00	0,00	0,00
481	Charges à rép. sur plusieurs exercices		0,00	0,00
49	Prov. dépréc. comptes de tiers (4)		0,00	0,00
59	Prov. dépréc. comptes financiers (4)		0,00	0,00
3...	Stocks	0,00	0,00	0,00
021	Virement de la sect° de fonctionnement		1 345 471,00	1 345 471,00
024	Produits des cessions d'immobilisations	1 000 000,00		1 000 000,00
Recettes d'investissement – Total		45 990 959,00	6 375 471,00	52 366 430,00

+

R 001 SOLDE D'EXECUTION POSITIF REPORTE OU ANTICIPE	0,00
------------------------------------------------------------	-------------

+

AFFECTATION AU COMPTE 1068	0,00
-----------------------------------	-------------

=

TOTAL DES RECETTES D'INVESTISSEMENT CUMULEES	52 366 430,00
-----------------------------------------------------	----------------------

- (1) Y compris les opérations relatives au rattachement des charges et des produits et les opérations d'ordre semi-budgétaires.
- (2) Voir liste des opérations d'ordre.
- (3) Permet de retracer des opérations particulières telles que les opérations de stocks liées à la tenue d'un inventaire permanent simplifié.
- (4) Si la commune ou l'établissement applique le régime des provisions budgétaires.
- (5) Seul le total des opérations pour compte de tiers figure sur cet état (voir le détail Annexe IV A9).
- (6) A servir uniquement lorsque la commune ou l'établissement effectue une dotation initiale en espèces au profit d'un service public non personnalisé qu'elle ou qu'il crée.
- (7) En dépenses, le chapitre 22 retrace les travaux d'investissement réalisés sur les biens reçus en affectation. En recette, il retrace, le cas échéant, l'annulation de tels travaux effectués sur un exercice antérieur.

III – VOTE DU BUDGET	III
SECTION DE FONCTIONNEMENT – DETAIL DES DEPENSES	A1

Chap / art (1)	Libellé (1)	Pour mémoire budget précédent (2)	Propositions nouvelles (3)	Vote (4)
011	Charges à caractère général	17 845 035,00	18 496 537,00	18 496 537,00
6042	Achats prestat° services (hors terrains)	99 460,00	89 400,00	89 400,00
60611	Eau et assainissement	229 700,00	235 100,00	235 100,00
60612	Energie - Electricité	2 134 150,00	3 068 800,00	3 068 800,00
60622	Carburants	127 200,00	173 000,00	173 000,00
60623	Alimentation	1 401 545,00	1 482 570,00	1 482 570,00
60628	Autres fournitures non stockées	503 390,00	532 940,00	532 940,00
60631	Fournitures d'entretien	212 000,00	248 500,00	248 500,00
60632	Fournitures de petit équipement	401 901,00	342 680,00	342 680,00
60633	Fournitures de voirie	5 000,00	6 000,00	6 000,00
60636	Vêtements de travail	102 740,00	142 740,00	142 740,00
6064	Fournitures administratives	39 000,00	38 000,00	38 000,00
6065	Livres, disques, ... (médiathèque)	145 500,00	137 000,00	137 000,00
6067	Fournitures scolaires	257 956,00	251 700,00	251 700,00
6068	Autres matières et fournitures	45 550,00	46 150,00	46 150,00
611	Contrats de prestations de services	3 629 341,00	3 413 000,00	3 413 000,00
6132	Locations immobilières	245 700,00	279 300,00	279 300,00
6135	Locations mobilières	1 055 528,00	820 495,00	820 495,00
614	Charges locatives et de copropriété	250 000,00	295 075,00	295 075,00
61521	Entretien terrains	669 500,00	573 000,00	573 000,00
615221	Entretien, réparations bâtiments publics	456 500,00	602 000,00	602 000,00
615228	Entretien, réparations autres bâtiments	21 300,00	14 500,00	14 500,00
615231	Entretien, réparations voiries	20 000,00	20 000,00	20 000,00
615232	Entretien, réparations réseaux	535 000,00	135 000,00	135 000,00
61551	Entretien matériel roulant	85 000,00	41 000,00	41 000,00
61558	Entretien autres biens mobiliers	130 300,00	171 100,00	171 100,00
6156	Maintenance	1 129 388,00	1 186 155,00	1 186 155,00
6161	Multirisques	141 200,00	151 200,00	151 200,00
6162	Assur. obligatoire dommage-construction	10 000,00	0,00	0,00
6168	Autres primes d'assurance	2 620,00	2 680,00	2 680,00
617	Etudes et recherches	151 000,00	39 500,00	39 500,00
6182	Documentation générale et technique	24 100,00	26 870,00	26 870,00
6184	Versements à des organismes de formation	181 000,00	184 500,00	184 500,00
6188	Autres frais divers	172 590,00	150 400,00	150 400,00
6225	Indemnités aux comptable et régisseurs	1 090,00	460,00	460,00
6226	Honoraires	58 700,00	58 550,00	58 550,00
6227	Frais d'actes et de contentieux	23 000,00	21 000,00	21 000,00
6228	Divers	502 520,00	571 450,00	571 450,00
6231	Annonces et insertions	161 000,00	169 000,00	169 000,00
6232	Fêtes et cérémonies	32 000,00	40 850,00	40 850,00
6233	Foires et expositions	21 000,00	32 000,00	32 000,00
6236	Catalogues et imprimés	83 540,00	92 440,00	92 440,00
6237	Publications	224 500,00	250 700,00	250 700,00
6238	Divers	7 500,00	7 500,00	7 500,00
6241	Transports de biens	1 200,00	0,00	0,00
6244	Transports administratifs	40 600,00	55 600,00	55 600,00
6247	Transports collectifs	180 670,00	201 970,00	201 970,00
6248	Divers	300,00	300,00	300,00
6251	Voyages et déplacements	7 050,00	7 130,00	7 130,00
6255	Frais de déménagement	4 000,00	2 000,00	2 000,00
6256	Missions	8 730,00	9 680,00	9 680,00
6257	Réceptions	199 350,00	207 900,00	207 900,00
6261	Frais d'affranchissement	90 400,00	90 400,00	90 400,00
6262	Frais de télécommunications	187 944,00	127 346,00	127 346,00
627	Services bancaires et assimilés	4 200,00	89 299,00	89 299,00
6281	Concours divers (cotisations)	33 490,00	37 330,00	37 330,00
6283	Frais de nettoyage des locaux	291 000,00	618 700,00	618 700,00
6284	Redevances pour services rendus	10 000,00	10 000,00	10 000,00
62878	Remb. frais à d'autres organismes	47 718,00	47 500,00	47 500,00
6288	Autres services extérieurs	822 274,00	637 077,00	637 077,00
63512	Taxes foncières	150 000,00	165 000,00	165 000,00
63513	Autres impôts locaux	10 000,00	10 000,00	10 000,00
6355	Taxes et impôts sur les véhicules	2 000,00	2 000,00	2 000,00
637	Autres impôts, taxes (autres organismes)	24 100,00	33 000,00	33 000,00
012	Charges de personnel, frais assimilés	39 652 398,00	40 762 739,00	40 762 739,00
6218	Autre personnel extérieur	85 596,00	10 000,00	10 000,00
6331	Versement mobilité	411 527,00	427 815,00	427 815,00
6332	Cotisations versées au F.N.A.L.	110 269,00	113 272,00	113 272,00
6333	Particip. employeurs format° prof. cont.	1 694,00	1 472,00	1 472,00

VILLE DE SAINT-PRIEST - BUDGET PRINCIPAL - BP - 2023

Chap / art (1)	Libellé (1)	Pour mémoire budget précédent (2)	Propositions nouvelles (3)	Vote (4)
6336	Cotisations CNFPT et CDGFPT	204 019,00	217 699,00	217 699,00
64111	Rémunération principale titulaires	16 799 682,00	17 189 894,00	17 189 894,00
64112	NBI, SFT, indemnité résidence	629 623,00	657 815,00	657 815,00
64118	Autres indemnités titulaires	5 338 919,00	5 447 686,00	5 447 686,00
64131	Rémunérations non tit.	5 297 474,00	5 370 319,00	5 370 319,00
64138	Autres indemnités non tit.	190 698,00	325 634,00	325 634,00
6417	Rémunérations des apprentis	71 423,00	72 242,00	72 242,00
6451	Cotisations à l'U.R.S.S.A.F.	4 353 327,00	4 424 202,00	4 424 202,00
6453	Cotisations aux caisses de retraites	5 709 907,00	5 871 758,00	5 871 758,00
6454	Cotisations aux A.S.S.E.D.I.C.	222 832,00	221 847,00	221 847,00
6457	Cotis. sociales liées à l'apprentissage	21,00	0,00	0,00
6458	Cotis. aux autres organismes sociaux	9 372,00	9 655,00	9 655,00
64731	Allocations chômage versées directement	5 321,00	135 797,00	135 797,00
6475	Médecine du travail, pharmacie	152 000,00	118 000,00	118 000,00
6478	Autres charges sociales diverses	54 964,00	58 783,00	58 783,00
6488	Autres charges	3 730,00	88 849,00	88 849,00
014	Atténuations de produits	670 000,00	670 000,00	670 000,00
739223	Fonds péréquation ress. com. et intercom	670 000,00	670 000,00	670 000,00
65	Autres charges de gestion courante	6 799 758,00	7 630 343,00	7 630 343,00
6518	Autres	65 830,00	49 000,00	49 000,00
6531	Indemnités	354 641,00	367 356,00	367 356,00
6532	Frais de mission	3 000,00	3 000,00	3 000,00
6533	Cotisations de retraite	34 046,00	33 834,00	33 834,00
6534	Cotis. de sécurité sociale - part patron	34 000,00	80 000,00	80 000,00
6535	Formation	15 000,00	15 000,00	15 000,00
6536	Frais de représentation du maire	5 400,00	5 400,00	5 400,00
6541	Créances admises en non-valeur	25 000,00	30 000,00	30 000,00
6542	Créances éteintes	27 500,00	30 000,00	30 000,00
65548	Autres contributions	8 000,00	8 000,00	8 000,00
6558	Autres contributions obligatoires	242 000,00	242 000,00	242 000,00
65733	Subv. fonct. Départements	10 000,00	10 000,00	10 000,00
657351	Subv. fonct. GFP de rattachement	17 500,00	27 500,00	27 500,00
657362	Subv. fonct. CCAS	2 138 480,00	2 472 628,00	2 472 628,00
6574	Subv. fonct. Associat°, personnes privée	3 819 206,00	4 186 660,00	4 186 660,00
65888	Autres	155,00	69 965,00	69 965,00
656	Frais fonctionnement des groupes d'élus	0,00	0,00	0,00
TOTAL = DEPENSES DE GESTION DES SERVICES (a) = (011 + 012 + 014 + 65 + 656)		64 967 191,00	67 559 619,00	67 559 619,00
66	Charges financières (b)	248 602,00	871 000,00	871 000,00
66111	Intérêts réglés à l'échéance	235 000,00	805 000,00	805 000,00
66112	Intérêts - Rattachement des ICNE	3 602,00	66 000,00	66 000,00
6688	Autres	10 000,00	0,00	0,00
67	Charges exceptionnelles (c)	173 060,00	162 350,00	162 350,00
6711	Intérêts moratoires, pénalités / marché	15 000,00	1 000,00	1 000,00
6713	Secours et dots	10 000,00	8 000,00	8 000,00
6714	Bourses et prix	54 600,00	48 500,00	48 500,00
6718	Autres charges exceptionnelles gestion	25 000,00	2 000,00	2 000,00
673	Titres annulés (sur exercices antérieurs	18 500,00	17 000,00	17 000,00
6745	Subv. aux personnes de droit privé	49 960,00	85 850,00	85 850,00
68	Dotations provisions semi-budgétaires (d) (6)	0,00	0,00	0,00
022	Dépenses imprévues (e)	0,00	0,00	0,00
TOTAL DES DEPENSES REELLES = a + b + c + d + e		65 388 853,00	68 592 969,00	68 592 969,00
023	Virement à la section d'investissement	1 587 670,00	1 345 471,00	1 345 471,00
042	Opérat° ordre transfert entre sections (7) (8) (9)	2 798 100,00	3 030 000,00	3 030 000,00
6811	Dot. amort. et prov. Immos incorporelles	2 789 100,00	3 000 000,00	3 000 000,00
6812	Dot. amort. et prov. Charges à répartir	9 000,00	0,00	0,00
6817	Dot. prov. dépréc. actifs circulants	0,00	30 000,00	30 000,00
TOTAL DES PRELEVEMENTS AU PROFIT DE LA SECTION D'INVESTISSEMENT		4 385 770,00	4 375 471,00	4 375 471,00
043	Opérat° ordre intérieur de la section (10)	0,00	0,00	0,00
TOTAL DES DEPENSES D'ORDRE		4 385 770,00	4 375 471,00	4 375 471,00
TOTAL DES DEPENSES DE FONCTIONNEMENT DE L'EXERCICE (= Total des opérations réelles et d'ordre)		69 774 623,00	72 968 440,00	72 968 440,00

+

RESTES A REALISER N-1 (11)	0,00
-----------------------------------	-------------

+

Chap / art (1)	Libellé (1)	Pour mémoire budget précédent (2)	Propositions nouvelles (3)	Vote (4)
	D 002 RESULTAT REPORTE OU ANTICIPE (11)			0,00
				=
	TOTAL DES DEPENSES DE FONCTIONNEMENT CUMULEES			72 968 440,00

Détail du calcul des ICNE au compte 66112 (5)

Montant des ICNE de l'exercice	91 000,00
Montant des ICNE de l'exercice N-1	25 000,00
= Différence ICNE N – ICNE N-1	66 000,00

(1) Détailler les chapitres budgétaires par article conformément au plan de comptes appliqué par la commune ou l'établissement.

(2) Cf. Modalités de vote I-B.

(3) Hors restes à réaliser.

(4) Le vote de l'organe délibérant porte uniquement sur les propositions nouvelles.

(5) Si le mandatement des ICNE de l'exercice est inférieur au montant de l'exercice N-1, le montant du compte 66112 sera négatif.

(6) Si la commune ou l'établissement applique le régime des provisions semi-budgétaires.

(7) Cf. définitions du chapitre des opérations d'ordre, *DF 042 = RI 040*.

(8) Aucune prévision budgétaire ne doit figurer aux articles 675 et 676 (cf. chapitre 024 « produit des cessions d'immobilisation »).

(9) Le compte 6815 peut figurer dans le détail du chapitre 042 si la commune ou l'établissement applique le régime des provisions budgétaires.

(10) Chapitre destiné à retracer les opérations particulières telles que les opérations de stocks ou liées à la tenue d'un inventaire permanent simplifié.

(11) Inscrire en cas de reprise des résultats de l'exercice précédent (après vote du compte administratif ou si reprise anticipée des résultats).

III – VOTE DU BUDGET				III
SECTION DE FONCTIONNEMENT – DETAIL DES RECETTES				A2
Chap / art(1)	Libellé (1)	Pour mémoire budget précédent (2)	Propositions nouvelles (3)	Vote (4)
013	Atténuations de charges	63 000,00	63 000,00	63 000,00
6419	Remboursements rémunérations personnel	63 000,00	63 000,00	63 000,00
70	Produits services, domaine et ventes div	3 693 621,00	3 767 949,00	3 767 949,00
7018	Autres ventes de produits finis	20 000,00	20 000,00	20 000,00
70311	Concessions cimetières (produit net)	62 000,00	70 000,00	70 000,00
70328	Autres droits stationnement et location	4 000,00	4 000,00	4 000,00
70388	Autres redevances et recettes diverses	2 000,00	360,00	360,00
7062	Redevances services à caractère culturel	167 360,00	245 142,00	245 142,00
70631	Redevances services à caractère sportif	250 400,00	296 000,00	296 000,00
7066	Redevances services à caractère social	470 667,00	443 862,00	443 862,00
7067	Redev. services périscolaires et enseign	2 095 000,00	2 100 000,00	2 100 000,00
7081	Services exploités intérêt du personnel	60 000,00	70 000,00	70 000,00
7083	Locations diverses (autres qu'immeubles)	240,00	240,00	240,00
70871	Remb. frais par collectivité rattachemen	16 000,00	16 000,00	16 000,00
70873	Remb. frais par les C.C.A.S.	383 804,00	355 500,00	355 500,00
70876	Remb. frais par le GFP de rattachement	3 500,00	6 000,00	6 000,00
70878	Remb. frais par d'autres redevables	77 650,00	60 345,00	60 345,00
7088	Produits activités annexes (abonnements)	81 000,00	80 500,00	80 500,00
73	Impôts et taxes	55 001 525,00	58 106 520,00	58 106 520,00
73111	Impôts directs locaux	32 500 000,00	35 010 000,00	35 010 000,00
7318	Autres impôts locaux ou assimilés	0,00	10 000,00	10 000,00
73211	Attribution de compensation	17 721 700,00	17 721 700,00	17 721 700,00
73212	Dotation de solidarité communautaire	925 025,00	1 070 000,00	1 070 000,00
73221	FNGIR	2 000,00	2 020,00	2 020,00
7336	Droits de place	277 800,00	217 800,00	217 800,00
7343	Taxes sur les pylônes électriques	125 000,00	125 000,00	125 000,00
7351	Taxe consommation finale d'électricité	850 000,00	900 000,00	900 000,00
7368	Taxes locales sur la publicité extérieur	650 000,00	650 000,00	650 000,00
7381	Taxes additionnelles droits de mutation	1 950 000,00	2 400 000,00	2 400 000,00
74	Dotations et participations	10 083 827,00	10 081 061,00	10 081 061,00
7411	Dotation forfaitaire	613 000,00	450 000,00	450 000,00
74123	Dotation de solidarité urbaine	1 802 000,00	1 805 100,00	1 805 100,00
744	FCTVA	90 000,00	90 000,00	90 000,00
74718	Autres participations Etat	63 950,00	43 172,00	43 172,00
7472	Participat° Régions	99 500,00	110 500,00	110 500,00
74751	Participat° GFP de rattachement	296 704,00	335 802,00	335 802,00
74758	Participat° Autres groupements	20 000,00	20 000,00	20 000,00
7478	Participat° Autres organismes	2 991 673,00	2 995 487,00	2 995 487,00
74834	Etat - Compens. exonérat° taxes foncière	4 039 000,00	4 160 000,00	4 160 000,00
7484	Dotation de recensement	8 000,00	0,00	0,00
7485	Dotation pour les titres sécurisés	45 000,00	56 000,00	56 000,00
7488	Autres attributions et participations	15 000,00	15 000,00	15 000,00
75	Autres produits de gestion courante	767 650,00	793 900,00	793 900,00
752	Revenus des immeubles	765 650,00	786 900,00	786 900,00
757	Redevances versées par fermiers, conces.	2 000,00	7 000,00	7 000,00
TOTAL = RECETTES DE GESTION DES SERVICES (a) = 70 + 73 + 74 + 75 + 013		69 609 623,00	72 812 430,00	72 812 430,00
76	Produits financiers (b)	0,00	0,00	0,00
77	Produits exceptionnels (c)	68 000,00	56 010,00	56 010,00
7713	Libéralités reçues	12 000,00	15 000,00	15 000,00
7718	Autres produits except. opérat° gestion	15 000,00	15 000,00	15 000,00
773	Mandats annulés (exercices antérieurs)	15 000,00	15 000,00	15 000,00
775	Produits des cessions d'immobilisations	0,00	10,00	10,00
7788	Produits exceptionnels divers	26 000,00	11 000,00	11 000,00
78	Reprises provisions semi-budgétaires (d) (5)	0,00	0,00	0,00
TOTAL DES RECETTES REELLES = a+b+c+d		69 677 623,00	72 868 440,00	72 868 440,00
042	Opérat° ordre transfert entre sections (6) (7) (8)	97 000,00	100 000,00	100 000,00
777	Quote-part subv invest transf cpte résul	97 000,00	100 000,00	100 000,00
043	Opérat° ordre intérieur de la section (9)	0,00	0,00	0,00
TOTAL DES RECETTES D'ORDRE		97 000,00	100 000,00	100 000,00
TOTAL DES RECETTES DE FONCTIONNEMENT DE L'EXERCICE (= Total des opérations réelles et d'ordre)		69 774 623,00	72 968 440,00	72 968 440,00

+

VILLE DE SAINT-PRIEST - BUDGET PRINCIPAL - BP - 2023

Chap / art(1)	Libellé (1)	Pour mémoire budget précédent (2)	Propositions nouvelles (3)	Vote (4)
	RESTES A REALISER N-1 (10)			0,00
				+
	R 002 RESULTAT REPORTE OU ANTICIPE (10)			0,00
				=
	TOTAL DES RECETTES DE FONCTIONNEMENT CUMULEES			72 968 440,00

Détail du calcul des ICNE au compte 7622

Montant des ICNE de l'exercice	0,00
Montant des ICNE de l'exercice N-1	0,00
= Différence ICNE N – ICNE N-1	0,00

(1) Détailler les chapitres budgétaires par article conformément au plan de comptes appliqué par la commune ou l'établissement.

(2) Cf. Modalités de vote I-B.

(3) Hors restes à réaliser.

(4) Le vote de l'assemblée porte uniquement sur les propositions nouvelles.

(5) Si la commune ou l'établissement applique le régime des provisions semi-budgétaires.

(6) Cf. définitions du chapitre des opérations d'ordre, *RF 042 = DI 040*.

(7) Aucune prévision budgétaire ne doit figurer aux articles 775 et 776 (cf. chapitre 024 « produit des cessions d'immobilisation »).

(8) Le compte 7815 peut figurer dans le détail du chapitre 042 si la commune ou l'établissement applique le régime des provisions budgétaires.

(9) Chapitre destiné à retracer les opérations particulières telles que les opérations de stocks ou liées à la tenue d'un inventaire permanent simplifié.

(10) Inscrire en cas de reprise des résultats de l'exercice précédent (après vote du compte administratif ou si reprise anticipée des résultats).

III – VOTE DU BUDGET				III
SECTION D'INVESTISSEMENT – DETAIL DES DEPENSES				B1
Chap / art (1)	Libellé (1)	Pour mémoire budget précédent (2)	Propositions nouvelles (3)	Vote (4)
010	Stocks	0,00	0,00	0,00
20	Immobilisations incorporelles (sauf opérations et 204)	455 832,00	349 605,00	349 605,00
2031	Frais d'études	375 000,00	170 000,00	170 000,00
2051	Concessions, droits similaires	80 832,00	179 605,00	179 605,00
204	Subventions d'équipement versées (hors opérations)	3 320 490,00	4 707 738,00	4 707 738,00
204112	Subv. Etat : Bâtiments, installations	1 890 000,00	0,00	0,00
2041512	GFP rat : Bâtiments, installations	400 000,00	400 000,00	400 000,00
204172	Autres EPL : Bâtiments, installations	271 351,00	0,00	0,00
204182	Autres org pub - Bâtiments et installat°	20 000,00	0,00	0,00
20422	Privé : Bâtiments, installations	739 139,00	4 307 738,00	4 307 738,00
21	Immobilisations corporelles (hors opérations)	9 509 758,00	13 151 084,00	13 151 084,00
2111	Terrains nus	425 000,00	0,00	0,00
2116	Cimetières	0,00	600 000,00	600 000,00
2121	Plantations d'arbres et d'arbustes	40 000,00	20 000,00	20 000,00
2128	Autres agencements et aménagements	713 000,00	575 000,00	575 000,00
21311	Hôtel de ville	20 000,00	0,00	0,00
21312	Bâtiments scolaires	573 000,00	752 000,00	752 000,00
21316	Equipements du cimetière	256 000,00	364 000,00	364 000,00
21318	Autres bâtiments publics	1 019 000,00	825 500,00	825 500,00
2132	Immeubles de rapport	1 375 000,00	1 100 000,00	1 100 000,00
2135	Installations générales, agencements	784 400,00	2 294 000,00	2 294 000,00
2138	Autres constructions	221 500,00	2 630 000,00	2 630 000,00
2145	Construct° sol autrui - Installat° généré.	40 000,00	0,00	0,00
2152	Installations de voirie	45 000,00	45 000,00	45 000,00
21534	Réseaux d'électrification	2 286 999,00	2 459 504,00	2 459 504,00
21538	Autres réseaux	95 000,00	7 000,00	7 000,00
21578	Autre matériel et outillage de voirie	42 000,00	0,00	0,00
2158	Autres inst., matériel, outill. techniques	238 500,00	572 350,00	572 350,00
2181	Installat° générales, agencements	0,00	133 400,00	133 400,00
2182	Matériel de transport	288 480,00	0,00	0,00
2183	Matériel de bureau et informatique	450 359,00	217 730,00	217 730,00
2184	Mobilier	66 620,00	375 600,00	375 600,00
2188	Autres immobilisations corporelles	529 900,00	180 000,00	180 000,00
22	Immobilisations reçues en affectation (hors opérations)	0,00	0,00	0,00
23	Immobilisations en cours (hors opérations)	17 265 182,00	19 162 470,00	19 162 470,00
2312	Agencements et aménagements de terrains	20 000,00	0,00	0,00
2313	Constructions	12 725 477,00	18 129 470,00	18 129 470,00
2315	Installat°, matériel et outillage techni	496 058,00	283 000,00	283 000,00
238	Avances versées commandes immo. incorp.	4 023 647,00	750 000,00	750 000,00
Total des dépenses d'équipement		30 551 262,00	37 370 897,00	37 370 897,00
10	Dotations, fonds divers et réserves	0,00	0,00	0,00
13	Subventions d'investissement	0,00	0,00	0,00
16	Emprunts et dettes assimilées	1 875 000,00	12 895 533,00	12 895 533,00
1641	Emprunts en euros	1 870 000,00	2 720 000,00	2 720 000,00
16441	Opérat° afférentes à l'emprunt	0,00	333 333,00	333 333,00
16449	Opérat° de tirage sur ligne trésorerie	0,00	9 666 667,00	9 666 667,00
165	Dépôts et cautionnements reçus	5 000,00	0,00	0,00
1678	Autres emprunts et dettes	0,00	175 533,00	175 533,00
18	Compte de liaison : affectat° (BA,régie)	0,00	0,00	0,00
26	Participat° et créances rattachées	0,00	0,00	0,00
27	Autres immobilisations financières	0,00	0,00	0,00
020	Dépenses imprévues	0,00	0,00	0,00
Total des dépenses financières		1 875 000,00	12 895 533,00	12 895 533,00
Total des dépenses d'opérations pour compte de tiers		0,00	0,00	0,00
TOTAL DEPENSES REELLES		32 426 262,00	50 266 430,00	50 266 430,00
040	Opérat° ordre transfert entre sections (7)	97 000,00	100 000,00	100 000,00
	Reprises sur autofinancement antérieur (8)	97 000,00	100 000,00	100 000,00
13911	Etat et établissements nationaux	26 700,00	27 700,00	27 700,00
13912	Sub. transf cpte résult. Régions	8 000,00	8 000,00	8 000,00
13913	Sub. transf cpte résult. Départements	15 300,00	16 300,00	16 300,00
139141	Sub. transf cpte résult. Communes du GFP	8 000,00	8 000,00	8 000,00
139151	Sub. transf cpte résult. GFP de rattach.	26 000,00	26 000,00	26 000,00
13916	Sub. transf cpte résult. Autres EPL	4 600,00	4 600,00	4 600,00
13918	Autres subventions d'équipement	8 400,00	9 400,00	9 400,00

VILLE DE SAINT-PRIEST - BUDGET PRINCIPAL - BP - 2023

Chap / art (1)	Libellé (1)	Pour mémoire budget précédent (2)	Propositions nouvelles (3)	Vote (4)
	<i>Charges transférées (9)</i>	0,00	0,00	0,00
041	<i>Opérations patrimoniales (10)</i>	2 150 000,00	2 000 000,00	2 000 000,00
21312	Bâtiments scolaires	1 000 000,00	0,00	0,00
2313	Constructions	1 150 000,00	2 000 000,00	2 000 000,00
TOTAL DEPENSES D'ORDRE		2 247 000,00	2 100 000,00	2 100 000,00
TOTAL DES DEPENSES D'INVESTISSEMENT DE L'EXERCICE (= Total des dépenses réelles et d'ordre)		34 673 262,00	52 366 430,00	52 366 430,00

+

RESTES A REALISER N-1 (11)	0,00
-----------------------------------	-------------

+

D 001 SOLDE D'EXECUTION NEGATIF REPORTE OU ANTICIPE (11)	0,00
-----------------------------------------------------------------	-------------

=

TOTAL DES DEPENSES D'INVESTISSEMENT CUMULEES	52 366 430,00
-----------------------------------------------------	----------------------

(1) Détailler les chapitres budgétaires par article conformément au plan de comptes appliqué par la commune ou l'établissement.

(2) Cf. Modalités de vote, I-B.

(3) Hors restes à réaliser.

(4) Le vote de l'organe délibérant porte uniquement sur les propositions nouvelles.

(5) Voir état III B 3 pour le détail des opérations d'équipement.

(6) Voir annexe IV A 9 pour le détail des opérations pour compte de tiers.

(7) Cf. définitions du chapitre des opérations d'ordre, *DI 040 = RF 042*.

(8) Les comptes 15, 29, 39, 49 et 59 peuvent figurer dans le détail du chapitre 040 si la commune ou l'établissement applique le régime des provisions budgétaires.

(9) Aucune prévision budgétaire ne doit figurer à l'article 192 (cf. chapitre 024 « produit des cessions d'immobilisation »).

(10) Cf. définitions du chapitre des opérations d'ordre, *DI 041 = RI 041*.

(11) Inscrive en cas de reprise des résultats de l'exercice précédent (après vote du compte administratif ou si reprise anticipée des résultats).

III – VOTE DU BUDGET				III
SECTION D'INVESTISSEMENT – DETAIL DES RECETTES				B2
Chap / art (1)	Libellé (1)	Pour mémoire budget précédent (2)	Propositions nouvelles (3)	Vote (4)
010	Stocks	0,00	0,00	0,00
13	Subventions d'investissement (hors 138)	1 712 667,00	2 644 445,00	2 644 445,00
1321	Subv. non transf. Etat, établ. nationaux	522 667,00	0,00	0,00
1328	Autres subventions d'équip. non transf.	1 190 000,00	2 644 445,00	2 644 445,00
16	Emprunts et dettes assimilées (hors 165)	22 792 825,00	40 196 514,00	40 196 514,00
1641	Emprunts en euros	22 792 825,00	28 647 301,00	28 647 301,00
16449	Opérat° de tirage sur ligne trésorerie	0,00	9 666 667,00	9 666 667,00
1678	Autres emprunts et dettes	0,00	1 882 546,00	1 882 546,00
20	Immobilisations incorporelles (sauf 204)	0,00	0,00	0,00
204	Subventions d'équipement versées	0,00	0,00	0,00
21	Immobilisations corporelles	0,00	0,00	0,00
22	Immobilisations reçues en affectation	0,00	0,00	0,00
23	Immobilisations en cours	0,00	0,00	0,00
Total des recettes d'équipement		24 505 492,00	42 840 959,00	42 840 959,00
10	Dotations, fonds divers et réserves	2 850 000,00	2 150 000,00	2 150 000,00
10222	FCTVA	2 700 000,00	2 000 000,00	2 000 000,00
10223	TLE	150 000,00	0,00	0,00
10226	Taxe d'aménagement	0,00	150 000,00	150 000,00
138	Autres subvent° invest. non transf.	0,00	0,00	0,00
165	Dépôts et cautionnements reçus	0,00	0,00	0,00
18	Compte de liaison : affectat° (BA,régie)	0,00	0,00	0,00
26	Participat° et créances rattachées	0,00	0,00	0,00
27	Autres immobilisations financières	0,00	0,00	0,00
024	Produits des cessions d'immobilisations	782 000,00	1 000 000,00	1 000 000,00
Total des recettes financières		3 632 000,00	3 150 000,00	3 150 000,00
Total des recettes d'opérations pour compte de tiers		0,00	0,00	0,00
TOTAL RECETTES REELLES		28 137 492,00	45 990 959,00	45 990 959,00
021	Virement de la sect° de fonctionnement	1 587 670,00	1 345 471,00	1 345 471,00
040	Opérat° ordre transfert entre sections (6) (7) (8)	2 798 100,00	3 030 000,00	3 030 000,00
15112	Provisions pour litiges	0,00	30 000,00	30 000,00
28041482	Subv.Cne : Bâtiments, installations	1 500,00	1 500,00	1 500,00
28041512	GFP rat : Bâtiments, installations	150 900,00	150 900,00	150 900,00
28041582	GFP : Bâtiments, installations	19 000,00	19 000,00	19 000,00
28041622	CCAS : Bâtiments, installations	700,00	700,00	700,00
28041642	IC : Bâtiments, installations	11 000,00	11 000,00	11 000,00
2804172	Autres EPL : Bâtiments, installations	110 000,00	110 000,00	110 000,00
2804182	Autres org pub - Bâtiments et installat°	90 000,00	90 000,00	90 000,00
280421	Privé : Bien mobilier, matériel	2 200,00	2 200,00	2 200,00
280422	Privé : Bâtiments, installations	168 000,00	168 000,00	168 000,00
2804412	Sub nat org pub - Bâtiments, installat°	35 000,00	35 000,00	35 000,00
28051	Concessions et droits similaires	106 000,00	106 000,00	106 000,00
28088	Autres immobilisations incorporelles	53 000,00	53 000,00	53 000,00
28132	Immeubles de rapport	232 000,00	232 000,00	232 000,00
28135	Installations générales, agencements, ..	24 000,00	24 000,00	24 000,00
28141	Construct° sol autrui - Bâtiments public	1 300,00	1 300,00	1 300,00
28152	Installations de voirie	39 000,00	39 000,00	39 000,00
281534	Réseaux d'électrification	82 000,00	82 000,00	82 000,00
281578	Autre matériel et outillage de voirie	2 200,00	2 200,00	2 200,00
28158	Autres installat°, matériel et outillage	207 000,00	207 000,00	207 000,00
281752	Installations de voirie (m. à dispo)	1 100,00	1 100,00	1 100,00
28182	Matériel de transport	170 000,00	170 000,00	170 000,00
28183	Matériel de bureau et informatique	301 000,00	301 000,00	301 000,00
28184	Mobilier	214 000,00	214 000,00	214 000,00
28185	Cheptel	1 200,00	1 200,00	1 200,00
28188	Autres immo. corporelles	767 000,00	977 900,00	977 900,00
4812	Frais d'acquisition des immobilisations	9 000,00	0,00	0,00
TOTAL DES PRELEVEMENTS PROVENANT DE LA SECTION DE FONCTIONNEMENT		4 385 770,00	4 375 471,00	4 375 471,00
041	Opérations patrimoniales (9)	2 150 000,00	2 000 000,00	2 000 000,00
238	Avances versées commandes immo. incorp.	2 150 000,00	2 000 000,00	2 000 000,00

VILLE DE SAINT-PRIEST - BUDGET PRINCIPAL - BP - 2023

Chap / art (1)	Libellé (1)	Pour mémoire budget précédent (2)	Propositions nouvelles (3)	Vote (4)
TOTAL RECETTES D'ORDRE		6 535 770,00	6 375 471,00	6 375 471,00
TOTAL DES RECETTES D'INVESTISSEMENT DE L'EXERCICE (= Total des recettes réelles et d'ordre)		34 673 262,00	52 366 430,00	52 366 430,00
				+
			RESTES A REALISER N-1 (10)	0,00
				+
			R 001 SOLDE D'EXECUTION POSITIF REPORTE OU ANTICIPE (10)	0,00
				=
			TOTAL DES RECETTES D'INVESTISSEMENT CUMULEES	52 366 430,00

(1) Détailler les chapitres budgétaires par article conformément au plan de comptes appliqué par la commune ou l'établissement.

(2) Cf. Modalités de vote, I-B.

(3) Hors restes à réaliser.

(4) Le vote de l'organe délibérant porte uniquement sur les propositions nouvelles.

(5) Voir annexe IV-A9 pour le détail des opérations pour compte de tiers.

(6) Cf. définitions du chapitre des opérations d'ordre, RI 040 = DF 042.

(7) Aucune prévision budgétaire ne doit figurer à l'article 192 (cf. chapitre 024 « produit des cessions d'immobilisations »).

(8) Les comptes 15, 29, 39, 49 et 59 peuvent figurer dans le détail du chapitre 040 si la commune ou l'établissement applique le régime des provisions budgétaires.

(9) Cf. définitions du chapitre des opérations d'ordre, DI 041 = RI 041.

(10) Inscrire en cas de reprise des résultats de l'exercice précédent (après vote du compte administratif ou si reprise anticipée des résultats).

III – VOTE DU BUDGET	III
DETAIL DES CHAPITRES D'OPERATION D'EQUIPEMENT	B3

Cet état ne contient pas d'information.

IV – ANNEXES

PRESENTATION CROISEE PAR FONCTION – VUE D'ENSEMBLE (1)

**IV
A1**

Libellé	01 Opérations non ventilables	0 Services généraux administrat° publiques	1 Sécurité et salubrité publiques	2 Enseignement - Formation	3 Culture	4 Sport et jeunesse	5 Interventions sociales et santé	6 Famille	7 Logement	8 Aménagt et services urbains, environnement	9 Action économique	TOTAL
---------	----------------------------------------	--------------------------------------------------------	--------------------------------------------	----------------------------------	--------------	---------------------------	--------------------------------------------	--------------	---------------	-------------------------------------------------------	---------------------------	-------

INVESTISSEMENT

DEPENSES

Dépenses réelles	13 295 533	2 962 935	352 350	8 928 000	8 665 870	7 270 000	8 000	400 500	1 100 000	6 943 242	340 000	50 266 430
- Equipements municipaux (2)		2 962 935	352 350	8 928 000	7 740 870	7 270 000	8 000	400 500	1 100 000	3 560 504	340 000	32 663 159
- Equip. non municipaux (c/204) (3)		0	0	0	925 000	0	0	0	0	3 382 738	0	4 707 738
- Opérations financières	13 295 533											13 295 533
Dépenses d'ordre	2 100 000											2 100 000
Total dépenses de l'exercice	15 395 533	2 962 935	352 350	8 928 000	8 665 870	7 270 000	8 000	400 500	1 100 000	6 943 242	340 000	52 366 430
RAR N-1 et reports	0	0	0	0	0	0	0	0	0	0	0	0
Total cumulé dépenses d'investissement	15 395 533	2 962 935	352 350	8 928 000	8 665 870	7 270 000	8 000	400 500	1 100 000	6 943 242	340 000	52 366 430

RECETTES

Total recettes de l'exercice	49 721 985	1 322 223	0	0	0	0	0	0	0	1 322 223	0	52 366 430
RAR N-1 et reports	0	0	0	0	0	0	0	0	0	0	0	0
Total cumulé recettes d'investissement	49 721 985	1 322 223	0	0	0	0	0	0	0	1 322 223	0	52 366 430

FONCTIONNEMENT

DEPENSES

Total dépenses de l'exercice	6 245 924	13 341 851	3 682 453	17 283 735	5 305 462	9 043 098	3 859 632	5 240 984	551 364	8 055 847	358 090	72 968 440
RAR N-1 et reports	0	0	0	0	0	0	0	0	0	0	0	0
Total cumulé dépenses de fonctionnement	6 245 924	13 341 851	3 682 453	17 283 735	5 305 462	9 043 098	3 859 632	5 240 984	551 364	8 055 847	358 090	72 968 440

RECETTES

Total recettes de l'exercice	64 514 820	473 000	0	2 765 200	506 942	512 800	518 500	2 742 899	123 545	52 234	758 500	72 968 440
RAR N-1 et reports	0	0	0	0	0	0	0	0	0	0	0	0
Total cumulé recettes de fonctionnement	64 514 820	473 000	0	2 765 200	506 942	512 800	518 500	2 742 899	123 545	52 234	758 500	72 968 440

(1) La production de cet état est obligatoire pour les communes de 3 500 habitants et plus, les groupements comprenant au moins une telle commune, leurs établissements et services administratifs hormis les caisses des écoles et les services à activité unique érigés en établissement public ou budget annexe (L. 2312-3, R. 2311-1 et R. 2311-10). Dans les communes de 3 500 habitants et plus, le croisement par fonction est fait à un chiffre (correspondant à la fonction). Dans les communes de 10 000 habitants et plus, le croisement par fonction est fait au niveau le plus détaillé de la nomenclature fonctionnelle (sous-fonction ou rubrique). Les groupements et leurs établissements publics suivent les règles de production et de présentation applicable à la commune membre comptant le plus grand nombre d'habitants (articles L. 5211-36 a1 et R. 5211-14 + L. 5711-1 et R. 5711-2 du CGCT).

(2) Ou biens de la structure intercommunale.

(3) Ou biens ne relevant pas de la structure intercommunale.

IV – ANNEXES

PRESENTATION CROISEE PAR FONCTION – VUE D'ENSEMBLE

**IV
A1**

Art. (1)	Libellé	01 Opérations non ventilables	0 Services généraux administrat° publiques	1 Sécurité et salubrité publiques	2 Enseignement - Formation	3 Culture	4 Sport et jeunesse	5 Interventions sociales et santé	6 Famille	7 Logement	8 Aménagt et services urbains, environnem	9 Action économique	TOTAL
----------	---------	----------------------------------------	--------------------------------------------------------	--------------------------------------------	----------------------------------	--------------	---------------------------	--------------------------------------------	--------------	---------------	----------------------------------------------------	---------------------------	-------

INVESTISSEMENT

DEPENSES													
Total dépenses investissement		15 395 533	2 962 935	352 350	8 928 000	8 665 870	7 270 000	8 000	400 500	1 100 000	6 943 242	340 000	52 366 430
Dépenses réelles		13 295 533	2 962 935	352 350	8 928 000	8 665 870	7 270 000	8 000	400 500	1 100 000	6 943 242	340 000	50 266 430
010	Stocks	0	0	0	0	0	0	0	0	0	0	0	0
020	Dépenses imprévues	0	0	0	0	0	0	0	0	0	0	0	0
10	Dotations, fonds divers et réserves	0	0	0	0	0	0	0	0	0	0	0	0
13	Subventions d'investissement	0	0	0	0	0	0	0	0	0	0	0	0
16	Emprunts et dettes assimilées	12 895 533	0	0	0	0	0	0	0	0	0	0	12 895 533
18	Compte de liaison : affectat° (BA,régie)	0	0	0	0	0	0	0	0	0	0	0	0
20	Immobilisations incorporelles	0	226 605	0	0	28 000	0	0	0	0	95 000	0	349 605
204	Subventions d'équipement versées	400 000	0	0	0	925 000	0	0	0	0	3 382 738	0	4 707 738
21	Immobilisations corporelles	0	2 488 330	352 350	2 928 000	2 083 400	20 000	8 000	400 500	1 100 000	3 430 504	340 000	13 151 084
22	Immobilisations reçues en affectation	0	0	0	0	0	0	0	0	0	0	0	0
23	Immobilisations en cours	0	248 000	0	6 000 000	5 629 470	7 250 000	0	0	0	35 000	0	19 162 470
26	Participat° et créances rattachées	0	0	0	0	0	0	0	0	0	0	0	0
27	Autres immobilisations financières	0	0	0	0	0	0	0	0	0	0	0	0
Opérations d'équipement		0	0	0	0	0	0	0	0	0	0	0	0
Opérations pour compte de tiers		0	0	0	0	0	0	0	0	0	0	0	0
<i>Dépenses d'ordre</i>		<i>2 100 000</i>	<i>0</i>	<i>0</i>	<i>0</i>	<i>0</i>	<i>0</i>	<i>0</i>	<i>0</i>	<i>0</i>	<i>0</i>	<i>0</i>	<i>2 100 000</i>
040	Opérat° ordre transfert entre sections	100 000	0	0	0	0	0	0	0	0	0	0	100 000
041	Opérations patrimoniales	2 000 000	0	0	0	0	0	0	0	0	0	0	2 000 000

RECETTES

Total recettes investissement		49 721 985	1 322 223	0	0	0	0	0	0	0	1 322 223	0	52 366 430
Recettes réelles		43 346 514	1 322 223	0	0	0	0	0	0	0	1 322 223	0	45 990 959
010	Stocks	0	0	0	0	0	0	0	0	0	0	0	0
024	Produits des cessions d'immobilisations	1 000 000	0	0	0	0	0	0	0	0	0	0	1 000 000
10	Dotations, fonds divers et réserves	2 150 000	0	0	0	0	0	0	0	0	0	0	2 150 000
13	Subventions d'investissement	0	1 322 223	0	0	0	0	0	0	0	1 322 223	0	2 644 445

VILLE DE SAINT-PRIEST - BUDGET PRINCIPAL - BP - 2023

Art. (1)	Libellé	01 Opérations non ventilables	0 Services généraux administrat° publiques	1 Sécurité et salubrité publiques	2 Enseignement - Formation	3 Culture	4 Sport et jeunesse	5 Interventions sociales et santé	6 Famille	7 Logement	8 Aménagt et services urbains, environnem	9 Action économique	TOTAL
16	Emprunts et dettes assimilées	40 196 514	0	0	0	0	0	0	0	0	0	0	40 196 514
18	Compte de liaison : affectat° (BA,régie)	0	0	0	0	0	0	0	0	0	0	0	0
20	Immobilisations incorporelles	0	0	0	0	0	0	0	0	0	0	0	0
204	Subventions d'équipement versées	0	0	0	0	0	0	0	0	0	0	0	0
21	Immobilisations corporelles	0	0	0	0	0	0	0	0	0	0	0	0
22	Immobilisations reçues en affectation	0	0	0	0	0	0	0	0	0	0	0	0
23	Immobilisations en cours	0	0	0	0	0	0	0	0	0	0	0	0
26	Participat° et créances rattachées	0	0	0	0	0	0	0	0	0	0	0	0
27	Autres immobilisations financières	0	0	0	0	0	0	0	0	0	0	0	0
Opérations pour compte de tiers		0	0	0	0	0	0	0	0	0	0	0	0
Recettes d'ordre		6 375 471	0	0	0	0	0	0	0	0	0	0	6 375 471
021	Virement de la sect° de fonctionnement	1 345 471	0	0	0	0	0	0	0	0	0	0	1 345 471
040	Opérat° ordre transfert entre sections	3 030 000	0	0	0	0	0	0	0	0	0	0	3 030 000
041	Opérations patrimoniales	2 000 000	0	0	0	0	0	0	0	0	0	0	2 000 000

FONCTIONNEMENT

DEPENSES													
Total dépenses de fonctionnement		6 245 924	13 341 851	3 682 453	17 283 735	5 305 462	9 043 098	3 859 632	5 240 984	551 364	8 055 847	358 090	72 968 440
Dépenses réelles		1 870 453	13 341 851	3 682 453	17 283 735	5 305 462	9 043 098	3 859 632	5 240 984	551 364	8 055 847	358 090	68 592 969
011	Charges à caractère général	0	5 666 785	496 410	3 578 000	1 197 515	3 052 178	273 219	1 710 890	347 400	1 908 350	265 790	18 496 537
012	Charges de personnel, frais assimilés	251 448	6 849 456	3 074 043	13 391 585	3 822 332	3 560 630	379 955	3 491 419	141 474	5 800 397	0	40 762 739
014	Atténuations de produits	670 000	0	0	0	0	0	0	0	0	0	0	670 000
022	Dépenses imprévues	0	0	0	0	0	0	0	0	0	0	0	0
65	Autres charges de gestion courante	60 005	818 610	112 000	284 500	284 215	2 373 190	3 178 458	38 675	62 490	345 900	72 300	7 630 343
656	Frais fonctionnement des groupes d'élus	0	0	0	0	0	0	0	0	0	0	0	0
66	Charges financières	871 000	0	0	0	0	0	0	0	0	0	0	871 000
67	Charges exceptionnelles	18 000	7 000	0	29 650	1 400	57 100	28 000	0	0	1 200	20 000	162 350
68	Dot. aux amortissements et provisions	0	0	0	0	0	0	0	0	0	0	0	0
Dépenses d'ordre		4 375 471	0	0	0	0	0	0	0	0	0	0	4 375 471
023	Virement à la section d'investissement	1 345 471	0	0	0	0	0	0	0	0	0	0	1 345 471
042	Opérat° ordre transfert entre sections	3 030 000	0	0	0	0	0	0	0	0	0	0	3 030 000
043	Opérat° ordre intérieur de la section	0	0	0	0	0	0	0	0	0	0	0	0

VILLE DE SAINT-PRIEST - BUDGET PRINCIPAL - BP - 2023

Art. (1)	Libellé	01 Opérations non ventilables	0 Services généraux administrat° publiques	1 Sécurité et salubrité publiques	2 Enseignement - Formation	3 Culture	4 Sport et jeunesse	5 Interventions sociales et santé	6 Famille	7 Logement	8 Aménagt et services urbains, environnem	9 Action économique	TOTAL
----------	---------	----------------------------------------	--------------------------------------------------------	--------------------------------------------	----------------------------------	--------------	---------------------------	--------------------------------------------	--------------	---------------	----------------------------------------------------	---------------------------	-------

RECETTES													
Total recettes de fonctionnement		64 514 820	473 000	0	2 765 200	506 942	512 800	518 500	2 742 899	123 545	52 234	758 500	72 968 440
Recettes réelles		64 414 820	473 000	0	2 765 200	506 942	512 800	518 500	2 742 899	123 545	52 234	758 500	72 868 440
013	Atténuations de charges	0	63 000	0	0	0	0	0	0	0	0	0	63 000
70	Produits des services, du domaine, vente	6 000	215 440	0	2 100 000	246 942	311 300	395 500	424 862	30 845	60	37 000	3 767 949
73	Impôts et taxes	57 888 720	0	0	0	0	0	0	0	0	0	217 800	58 106 520
74	Dotations et participations	6 505 100	144 050	0	665 200	242 000	197 500	54 000	2 221 037	0	52 174	0	10 081 061
75	Autres produits de gestion courante	0	24 500	0	0	3 000	4 000	69 000	97 000	92 700	0	503 700	793 900
76	Produits financiers	0	0	0	0	0	0	0	0	0	0	0	0
77	Produits exceptionnels	15 000	26 010	0	0	15 000	0	0	0	0	0	0	56 010
78	Reprise sur amortissements et provisions	0	0	0	0	0	0	0	0	0	0	0	0
<i>Recettes d'ordre</i>		<i>100 000</i>	<i>0</i>	<i>0</i>	<i>0</i>	<i>0</i>	<i>0</i>	<i>0</i>	<i>0</i>	<i>0</i>	<i>0</i>	<i>0</i>	<i>100 000</i>
042	<i>Opérat° ordre transfert entre sections</i>	<i>100 000</i>	<i>0</i>	<i>0</i>	<i>0</i>	<i>0</i>	<i>0</i>	<i>0</i>	<i>0</i>	<i>0</i>	<i>0</i>	<i>0</i>	<i>100 000</i>
043	<i>Opérat° ordre intérieur de la section</i>	<i>0</i>	<i>0</i>	<i>0</i>	<i>0</i>	<i>0</i>	<i>0</i>	<i>0</i>	<i>0</i>	<i>0</i>	<i>0</i>	<i>0</i>	<i>0</i>

(1) Pour le croisement par nature, le détail est fait selon le niveau de vote choisi par l'assemblée délibérante (chapitre, article ou article spécialisé).

IV – ANNEXES	IV
ELEMENTS DU BILAN PRESENTATION CROISEE PAR FONCTION – DETAIL FONCTIONNEMENT	A1.1

FONCTION 0 – Services généraux des administrations publiques locales

(1)	Libellé	01 Opérations non ventilables	02 Administration générale	03 Justice	04 Coopérat° décentralisée, act° européen.	Total
DEPENSES (2)		6 245 924,00	13 334 451,00	0,00	7 400,00	19 587 775,00
Dépenses de l'exercice		6 245 924,00	13 334 451,00	0,00	7 400,00	19 587 775,00
011	Charges à caractère général	0,00	5 659 385,00	0,00	7 400,00	5 666 785,00
012	Charges de personnel, frais assimilés	251 448,00	6 849 456,00	0,00	0,00	7 100 904,00
014	Atténuations de produits	670 000,00	0,00	0,00	0,00	670 000,00
022	Dépenses imprévues	0,00	0,00	0,00	0,00	0,00
023	Virement à la section d'investissement	1 345 471,00	0,00	0,00	0,00	1 345 471,00
042	Opérat° ordre transfert entre sections	3 030 000,00	0,00	0,00	0,00	3 030 000,00
043	Opérat° ordre intérieur de la section	0,00	0,00	0,00	0,00	0,00
65	Autres charges de gestion courante	60 005,00	818 610,00	0,00	0,00	878 615,00
656	Frais fonctionnement des groupes d'élus	0,00	0,00	0,00	0,00	0,00
66	Charges financières	871 000,00	0,00	0,00	0,00	871 000,00
67	Charges exceptionnelles	18 000,00	7 000,00	0,00	0,00	25 000,00
68	Dot. aux amortissements et provisions	0,00	0,00	0,00	0,00	0,00
Restes à réaliser – reports		0,00	0,00	0,00	0,00	0,00
RECETTES (2)		64 514 820,00	472 800,00	0,00	200,00	64 987 820,00
Recettes de l'exercice		64 514 820,00	472 800,00	0,00	200,00	64 987 820,00
013	Atténuations de charges	0,00	63 000,00	0,00	0,00	63 000,00
042	Opérat° ordre transfert entre sections	100 000,00	0,00	0,00	0,00	100 000,00
043	Opérat° ordre intérieur de la section	0,00	0,00	0,00	0,00	0,00
70	Produits des services, du domaine, vente	6 000,00	215 240,00	0,00	200,00	221 440,00
73	Impôts et taxes	57 888 720,00	0,00	0,00	0,00	57 888 720,00
74	Dotations et participations	6 505 100,00	144 050,00	0,00	0,00	6 649 150,00
75	Autres produits de gestion courante	0,00	24 500,00	0,00	0,00	24 500,00
76	Produits financiers	0,00	0,00	0,00	0,00	0,00
77	Produits exceptionnels	15 000,00	26 010,00	0,00	0,00	41 010,00
78	Reprise sur amortissements et provisions	0,00	0,00	0,00	0,00	0,00
Restes à réaliser – reports		0,00	0,00	0,00	0,00	0,00
SOLDE (2)		58 268 896,00	-12 861 651,00	0,00	-7 200,00	45 400 045,00

VILLE DE SAINT-PRIEST - BUDGET PRINCIPAL - BP - 2023

(1)	Libellé	Sous-fonction 02						Sous-fonction 04		
		020 Administrat° générale collectivité	021 Assemblée locale	022 Administration générale de l'état	023 Information, communication, publicité	024 Fêtes et cérémonies	025 Aides aux assoc. (non classées ailleurs)	026 Cimetières et pompes funèbres	041 Subvention globale	048 Autres act° de coopérat° décentralisée
DEPENSES (2)		8 949 476,00	922 704,00	1 007 422,00	973 619,00	406 276,00	1 036 004,00	38 950,00	0,00	7 400,00
Dépenses de l'exercice		8 949 476,00	922 704,00	1 007 422,00	973 619,00	406 276,00	1 036 004,00	38 950,00	0,00	7 400,00
011	Charges à caractère général	4 515 985,00	36 100,00	8 100,00	470 400,00	239 400,00	350 450,00	38 950,00	0,00	7 400,00
012	Charges de personnel, frais assimilés	4 339 681,00	382 014,00	999 322,00	484 519,00	166 676,00	477 244,00	0,00	0,00	0,00
014	Atténuations de produits	0,00	0,00	0,00	0,00	0,00	0,00	0,00	0,00	0,00
022	Dépenses imprévues	0,00	0,00	0,00	0,00	0,00	0,00	0,00	0,00	0,00
023	Virement à la section d'investissement	0,00	0,00	0,00	0,00	0,00	0,00	0,00	0,00	0,00
042	Opérat° ordre transfert entre sections	0,00	0,00	0,00	0,00	0,00	0,00	0,00	0,00	0,00
043	Opérat° ordre intérieur de la section	0,00	0,00	0,00	0,00	0,00	0,00	0,00	0,00	0,00
65	Autres charges de gestion courante	91 810,00	504 590,00	0,00	18 700,00	200,00	203 310,00	0,00	0,00	0,00
656	Frais fonctionnement des groupes d'élus	0,00	0,00	0,00	0,00	0,00	0,00	0,00	0,00	0,00
66	Charges financières	0,00	0,00	0,00	0,00	0,00	0,00	0,00	0,00	0,00
67	Charges exceptionnelles	2 000,00	0,00	0,00	0,00	0,00	5 000,00	0,00	0,00	0,00
68	Dot. aux amortissements et provisions	0,00	0,00	0,00	0,00	0,00	0,00	0,00	0,00	0,00
Restes à réaliser – reports		0,00	0,00	0,00	0,00	0,00	0,00	0,00	0,00	0,00
RECETTES (2)		206 760,00	0,00	59 500,00	112 550,00	0,00	19 240,00	74 750,00	0,00	200,00
Recettes de l'exercice		206 760,00	0,00	59 500,00	112 550,00	0,00	19 240,00	74 750,00	0,00	200,00
013	Atténuations de charges	63 000,00	0,00	0,00	0,00	0,00	0,00	0,00	0,00	0,00
042	Opérat° ordre transfert entre sections	0,00	0,00	0,00	0,00	0,00	0,00	0,00	0,00	0,00
043	Opérat° ordre intérieur de la section	0,00	0,00	0,00	0,00	0,00	0,00	0,00	0,00	0,00
70	Produits des services, du domaine, vente	70 000,00	0,00	0,00	75 000,00	0,00	240,00	70 000,00	0,00	200,00
73	Impôts et taxes	0,00	0,00	0,00	0,00	0,00	0,00	0,00	0,00	0,00
74	Dotations et participations	47 000,00	0,00	59 500,00	37 550,00	0,00	0,00	0,00	0,00	0,00
75	Autres produits de gestion courante	750,00	0,00	0,00	0,00	0,00	19 000,00	4 750,00	0,00	0,00
76	Produits financiers	0,00	0,00	0,00	0,00	0,00	0,00	0,00	0,00	0,00
77	Produits exceptionnels	26 010,00	0,00	0,00	0,00	0,00	0,00	0,00	0,00	0,00
78	Reprise sur amortissements et provisions	0,00	0,00	0,00	0,00	0,00	0,00	0,00	0,00	0,00
Restes à réaliser – reports		0,00	0,00	0,00	0,00	0,00	0,00	0,00	0,00	0,00
SOLDE (2)		-8 742 716,00	-922 704,00	-947 922,00	-861 069,00	-406 276,00	-1 016 764,00	35 800,00	0,00	-7 200,00

VILLE DE SAINT-PRIEST - BUDGET PRINCIPAL - BP - 2023

(1) Pour le croisement par nature, le détail est fait selon le niveau de vote choisi par l'assemblée délibérante (chapitre, article ou article spécialisé).

(2) Le solde correspond à la différence entre les recettes et les dépenses. Les dépenses et les recettes correspondent à la somme des dépenses et des recettes de l'exercice ainsi que des restes à réaliser et des reports (lignes budgétaires 001 et 002). Les lignes reports 001 et 002 apparaissent à la colonne 01-Non ventilables.

IV – ANNEXES	IV
ELEMENTS DU BILAN PRESENTATION CROISEE PAR FONCTION – DETAIL FONCTIONNEMENT	A1.1

FONCTION 1 – Sécurité et salubrité publiques

(1)	Libellé	11 Sécurité intérieure	12 Hygiène et salubrité publique	Total
DEPENSES (2)		3 681 853,00	600,00	3 682 453,00
Dépenses de l'exercice		3 681 853,00	600,00	3 682 453,00
011	Charges à caractère général	495 810,00	600,00	496 410,00
012	Charges de personnel, frais assimilés	3 074 043,00	0,00	3 074 043,00
014	Atténuations de produits	0,00	0,00	0,00
022	Dépenses imprévues	0,00	0,00	0,00
023	Virement à la section d'investissement	0,00	0,00	0,00
042	Opérat° ordre transfert entre sections	0,00	0,00	0,00
043	Opérat° ordre intérieur de la section	0,00	0,00	0,00
65	Autres charges de gestion courante	112 000,00	0,00	112 000,00
656	Frais fonctionnement des groupes d'élus	0,00	0,00	0,00
66	Charges financières	0,00	0,00	0,00
67	Charges exceptionnelles	0,00	0,00	0,00
68	Dot. aux amortissements et provisions	0,00	0,00	0,00
Restes à réaliser – reports		0,00	0,00	0,00
RECETTES (2)		0,00	0,00	0,00
Recettes de l'exercice		0,00	0,00	0,00
013	Atténuations de charges	0,00	0,00	0,00
042	Opérat° ordre transfert entre sections	0,00	0,00	0,00
043	Opérat° ordre intérieur de la section	0,00	0,00	0,00
70	Produits des services, du domaine, vente	0,00	0,00	0,00
73	Impôts et taxes	0,00	0,00	0,00
74	Dotations et participations	0,00	0,00	0,00
75	Autres produits de gestion courante	0,00	0,00	0,00
76	Produits financiers	0,00	0,00	0,00
77	Produits exceptionnels	0,00	0,00	0,00
78	Reprise sur amortissements et provisions	0,00	0,00	0,00
Restes à réaliser – reports		0,00	0,00	0,00
SOLDE (2)		-3 681 853,00	-600,00	-3 682 453,00

(1)	Libellé	Sous-fonction 11				
		110 Services communs	111 Police nationale	112 Police municipale	113 Pompiers, incendies et secours	114 Autres services de protection civile
DEPENSES (2)		1 119 695,00	0,00	2 562 158,00	0,00	0,00

VILLE DE SAINT-PRIEST - BUDGET PRINCIPAL - BP - 2023

(1)	Libellé	Sous-fonction 11				
		110 Services communs	111 Police nationale	112 Police municipale	113 Pompiers, incendies et secours	114 Autres services de protection civile
	Dépenses de l'exercice	1 119 695,00	0,00	2 562 158,00	0,00	0,00
011	Charges à caractère général	357 650,00	0,00	138 160,00	0,00	0,00
012	Charges de personnel, frais assimilés	650 045,00	0,00	2 423 998,00	0,00	0,00
014	Atténuations de produits	0,00	0,00	0,00	0,00	0,00
022	Dépenses imprévues	0,00	0,00	0,00	0,00	0,00
023	Virement à la section d'investissement	0,00	0,00	0,00	0,00	0,00
042	Opérat° ordre transfert entre sections	0,00	0,00	0,00	0,00	0,00
043	Opérat° ordre intérieur de la section	0,00	0,00	0,00	0,00	0,00
65	Autres charges de gestion courante	112 000,00	0,00	0,00	0,00	0,00
656	Frais fonctionnement des groupes d'élus	0,00	0,00	0,00	0,00	0,00
66	Charges financières	0,00	0,00	0,00	0,00	0,00
67	Charges exceptionnelles	0,00	0,00	0,00	0,00	0,00
68	Dot. aux amortissements et provisions	0,00	0,00	0,00	0,00	0,00
	Restes à réaliser – reports	0,00	0,00	0,00	0,00	0,00
	RECETTES (2)	0,00	0,00	0,00	0,00	0,00
	Recettes de l'exercice	0,00	0,00	0,00	0,00	0,00
013	Atténuations de charges	0,00	0,00	0,00	0,00	0,00
042	Opérat° ordre transfert entre sections	0,00	0,00	0,00	0,00	0,00
043	Opérat° ordre intérieur de la section	0,00	0,00	0,00	0,00	0,00
70	Produits des services, du domaine, vente	0,00	0,00	0,00	0,00	0,00
73	Impôts et taxes	0,00	0,00	0,00	0,00	0,00
74	Dotations et participations	0,00	0,00	0,00	0,00	0,00
75	Autres produits de gestion courante	0,00	0,00	0,00	0,00	0,00
76	Produits financiers	0,00	0,00	0,00	0,00	0,00
77	Produits exceptionnels	0,00	0,00	0,00	0,00	0,00
78	Reprise sur amortissements et provisions	0,00	0,00	0,00	0,00	0,00
	Restes à réaliser – reports	0,00	0,00	0,00	0,00	0,00
	SOLDE (2)	-1 119 695,00	0,00	-2 562 158,00	0,00	0,00

(1) Pour le croisement par nature, le détail est fait selon le niveau de vote choisi par l'assemblée délibérante (chapitre, article ou article spécialisé).

(2) Le solde correspond à la différence entre les recettes et les dépenses. Les dépenses et les recettes correspondent à la somme des dépenses et des recettes de l'exercice ainsi que des restes à réaliser et des reports (lignes budgétaires 001 et 002). Les lignes reports 001 et 002 apparaissent à la colonne 01-Non ventilables.

IV – ANNEXES	IV
ELEMENTS DU BILAN PRESENTATION CROISEE PAR FONCTION – DETAIL FONCTIONNEMENT	A1.1

FONCTION 2 – Enseignement - Formation

(1)	Libellé	20 Services communs	21 Enseignement du premier degré	22 Enseignement du deuxième degré	23 Enseignement supérieur	24 Formation continue	25 Services annexes de l'enseignement	Total
DEPENSES (2)		2 253 867,00	8 905 528,00	40 500,00	0,00	0,00	6 083 840,00	17 283 735,00
Dépenses de l'exercice		2 253 867,00	8 905 528,00	40 500,00	0,00	0,00	6 083 840,00	17 283 735,00
011	Charges à caractère général	500,00	1 956 150,00	0,00	0,00	0,00	1 621 350,00	3 578 000,00
012	Charges de personnel, frais assimilés	2 251 717,00	6 707 378,00	0,00	0,00	0,00	4 432 490,00	13 391 585,00
014	Atténuations de produits	0,00	0,00	0,00	0,00	0,00	0,00	0,00
022	Dépenses imprévues	0,00	0,00	0,00	0,00	0,00	0,00	0,00
023	Virement à la section d'investissement	0,00	0,00	0,00	0,00	0,00	0,00	0,00
042	Opérat° ordre transfert entre sections	0,00	0,00	0,00	0,00	0,00	0,00	0,00
043	Opérat° ordre intérieur de la section	0,00	0,00	0,00	0,00	0,00	0,00	0,00
65	Autres charges de gestion courante	1 500,00	242 000,00	11 000,00	0,00	0,00	30 000,00	284 500,00
656	Frais fonctionnement des groupes d'élus	0,00	0,00	0,00	0,00	0,00	0,00	0,00
66	Charges financières	0,00	0,00	0,00	0,00	0,00	0,00	0,00
67	Charges exceptionnelles	150,00	0,00	29 500,00	0,00	0,00	0,00	29 650,00
68	Dot. aux amortissements et provisions	0,00	0,00	0,00	0,00	0,00	0,00	0,00
Restes à réaliser – reports		0,00	0,00	0,00	0,00	0,00	0,00	0,00
RECETTES (2)		15 000,00	0,00	0,00	0,00	0,00	2 750 200,00	2 765 200,00
Recettes de l'exercice		15 000,00	0,00	0,00	0,00	0,00	2 750 200,00	2 765 200,00
013	Atténuations de charges	0,00	0,00	0,00	0,00	0,00	0,00	0,00
042	Opérat° ordre transfert entre sections	0,00	0,00	0,00	0,00	0,00	0,00	0,00
043	Opérat° ordre intérieur de la section	0,00	0,00	0,00	0,00	0,00	0,00	0,00
70	Produits des services, du domaine, vente	0,00	0,00	0,00	0,00	0,00	2 100 000,00	2 100 000,00
73	Impôts et taxes	0,00	0,00	0,00	0,00	0,00	0,00	0,00
74	Dotations et participations	15 000,00	0,00	0,00	0,00	0,00	650 200,00	665 200,00
75	Autres produits de gestion courante	0,00	0,00	0,00	0,00	0,00	0,00	0,00
76	Produits financiers	0,00	0,00	0,00	0,00	0,00	0,00	0,00
77	Produits exceptionnels	0,00	0,00	0,00	0,00	0,00	0,00	0,00
78	Reprise sur amortissements et provisions	0,00	0,00	0,00	0,00	0,00	0,00	0,00
Restes à réaliser – reports		0,00	0,00	0,00	0,00	0,00	0,00	0,00
SOLDE (2)		-2 238 867,00	-8 905 528,00	-40 500,00	0,00	0,00	-3 333 640,00	-14 518 535,00

VILLE DE SAINT-PRIEST - BUDGET PRINCIPAL - BP - 2023

(1)	Libellé	Sous-fonction 21			Sous-fonction 25				
		211 Ecoles maternelles	212 Ecoles primaires	213 Classes regroupées	251 Hébergement et restauration scolaire	252 Transports scolaires	253 Sport scolaire	254 Médecine scolaire	255 Classes de découverte et autres services
DEPENSES (2)		4 037 450,00	2 789 121,00	2 078 957,00	5 249 728,00	67 000,00	0,00	1 500,00	765 612,00
Dépenses de l'exercice		4 037 450,00	2 789 121,00	2 078 957,00	5 249 728,00	67 000,00	0,00	1 500,00	765 612,00
011	Charges à caractère général	83 800,00	670 150,00	1 202 200,00	1 462 900,00	67 000,00	0,00	1 500,00	89 950,00
012	Charges de personnel, frais assimilés	3 953 650,00	1 876 971,00	876 757,00	3 786 828,00	0,00	0,00	0,00	645 662,00
014	Atténuations de produits	0,00	0,00	0,00	0,00	0,00	0,00	0,00	0,00
022	Dépenses imprévues	0,00	0,00	0,00	0,00	0,00	0,00	0,00	0,00
023	Virement à la section d'investissement	0,00	0,00	0,00	0,00	0,00	0,00	0,00	0,00
042	Opérat° ordre transfert entre sections	0,00	0,00	0,00	0,00	0,00	0,00	0,00	0,00
043	Opérat° ordre intérieur de la section	0,00	0,00	0,00	0,00	0,00	0,00	0,00	0,00
65	Autres charges de gestion courante	0,00	242 000,00	0,00	0,00	0,00	0,00	0,00	30 000,00
656	Frais fonctionnement des groupes d'élus	0,00	0,00	0,00	0,00	0,00	0,00	0,00	0,00
66	Charges financières	0,00	0,00	0,00	0,00	0,00	0,00	0,00	0,00
67	Charges exceptionnelles	0,00	0,00	0,00	0,00	0,00	0,00	0,00	0,00
68	Dot. aux amortissements et provisions	0,00	0,00	0,00	0,00	0,00	0,00	0,00	0,00
Restes à réaliser – reports		0,00	0,00	0,00	0,00	0,00	0,00	0,00	0,00
RECETTES (2)		0,00	0,00	0,00	1 700 000,00	0,00	0,00	0,00	1 050 200,00
Recettes de l'exercice		0,00	0,00	0,00	1 700 000,00	0,00	0,00	0,00	1 050 200,00
013	Atténuations de charges	0,00	0,00	0,00	0,00	0,00	0,00	0,00	0,00
042	Opérat° ordre transfert entre sections	0,00	0,00	0,00	0,00	0,00	0,00	0,00	0,00
043	Opérat° ordre intérieur de la section	0,00	0,00	0,00	0,00	0,00	0,00	0,00	0,00
70	Produits des services, du domaine, vente	0,00	0,00	0,00	1 700 000,00	0,00	0,00	0,00	400 000,00
73	Impôts et taxes	0,00	0,00	0,00	0,00	0,00	0,00	0,00	0,00
74	Dotations et participations	0,00	0,00	0,00	0,00	0,00	0,00	0,00	650 200,00
75	Autres produits de gestion courante	0,00	0,00	0,00	0,00	0,00	0,00	0,00	0,00
76	Produits financiers	0,00	0,00	0,00	0,00	0,00	0,00	0,00	0,00
77	Produits exceptionnels	0,00	0,00	0,00	0,00	0,00	0,00	0,00	0,00
78	Reprise sur amortissements et provisions	0,00	0,00	0,00	0,00	0,00	0,00	0,00	0,00
Restes à réaliser – reports		0,00	0,00	0,00	0,00	0,00	0,00	0,00	0,00
SOLDE (2)		-4 037 450,00	-2 789 121,00	-2 078 957,00	-3 549 728,00	-67 000,00	0,00	-1 500,00	284 588,00

(1) Pour le croisement par nature, le détail est fait selon le niveau de vote choisi par l'assemblée délibérante (chapitre, article ou article spécialisé).

(2) Le solde correspond à la différence entre les recettes et les dépenses. Les dépenses et les recettes correspondent à la somme des dépenses et des recettes de l'exercice ainsi que des restes à réaliser et des reports (lignes budgétaires 001 et 002). Les lignes reports 001 et 002 apparaissent à la colonne 01-Non ventilables.

IV – ANNEXES	IV
ELEMENTS DU BILAN PRESENTATION CROISEE PAR FONCTION – DETAIL FONCTIONNEMENT	A1.1

FONCTION 3 – Culture

(1)	Libellé	30 Services communs	31 Expression artistique	32 Conservation et diffusion des patrimoine	33 Action culturelle	Total
DEPENSES (2)		39 490,00	3 212 837,00	1 670 335,00	382 800,00	5 305 462,00
Dépenses de l'exercice		39 490,00	3 212 837,00	1 670 335,00	382 800,00	5 305 462,00
011	Charges à caractère général	0,00	575 915,00	256 800,00	364 800,00	1 197 515,00
012	Charges de personnel, frais assimilés	0,00	2 399 797,00	1 412 535,00	10 000,00	3 822 332,00
014	Atténuations de produits	0,00	0,00	0,00	0,00	0,00
022	Dépenses imprévues	0,00	0,00	0,00	0,00	0,00
023	Virement à la section d'investissement	0,00	0,00	0,00	0,00	0,00
042	Opérat° ordre transfert entre sections	0,00	0,00	0,00	0,00	0,00
043	Opérat° ordre intérieur de la section	0,00	0,00	0,00	0,00	0,00
65	Autres charges de gestion courante	38 090,00	237 125,00	1 000,00	8 000,00	284 215,00
656	Frais fonctionnement des groupes d'élus	0,00	0,00	0,00	0,00	0,00
66	Charges financières	0,00	0,00	0,00	0,00	0,00
67	Charges exceptionnelles	1 400,00	0,00	0,00	0,00	1 400,00
68	Dot. aux amortissements et provisions	0,00	0,00	0,00	0,00	0,00
Restes à réaliser – reports		0,00	0,00	0,00	0,00	0,00
RECETTES (2)		0,00	491 942,00	0,00	15 000,00	506 942,00
Recettes de l'exercice		0,00	491 942,00	0,00	15 000,00	506 942,00
013	Atténuations de charges	0,00	0,00	0,00	0,00	0,00
042	Opérat° ordre transfert entre sections	0,00	0,00	0,00	0,00	0,00
043	Opérat° ordre intérieur de la section	0,00	0,00	0,00	0,00	0,00
70	Produits des services, du domaine, vente	0,00	246 942,00	0,00	0,00	246 942,00
73	Impôts et taxes	0,00	0,00	0,00	0,00	0,00
74	Dotations et participations	0,00	242 000,00	0,00	0,00	242 000,00
75	Autres produits de gestion courante	0,00	3 000,00	0,00	0,00	3 000,00
76	Produits financiers	0,00	0,00	0,00	0,00	0,00
77	Produits exceptionnels	0,00	0,00	0,00	15 000,00	15 000,00
78	Reprise sur amortissements et provisions	0,00	0,00	0,00	0,00	0,00
Restes à réaliser – reports		0,00	0,00	0,00	0,00	0,00
SOLDE (2)		-39 490,00	-2 720 895,00	-1 670 335,00	-367 800,00	-4 798 520,00

VILLE DE SAINT-PRIEST - BUDGET PRINCIPAL - BP - 2023

(1)	Libellé	Sous-fonction 31				Sous-fonction 32			
		311 Expression musicale, lyrique et choré.	312 Arts plastiques, activités artistiques	313 Théâtres	314 Cinémas et autres salles de spectacles	321 Bibliothèques et médiathèques	322 Musées	323 Archives	324 Entretien du patrimoine culturel
DEPENSES (2)		1 905 275,00	0,00	1 060 537,00	247 025,00	1 653 135,00	0,00	17 200,00	0,00
Dépenses de l'exercice		1 905 275,00	0,00	1 060 537,00	247 025,00	1 653 135,00	0,00	17 200,00	0,00
011	Charges à caractère général	106 740,00	0,00	445 275,00	23 900,00	239 600,00	0,00	17 200,00	0,00
012	Charges de personnel, frais assimilés	1 798 535,00	0,00	601 262,00	0,00	1 412 535,00	0,00	0,00	0,00
014	Atténuations de produits	0,00	0,00	0,00	0,00	0,00	0,00	0,00	0,00
022	Dépenses imprévues	0,00	0,00	0,00	0,00	0,00	0,00	0,00	0,00
023	Virement à la section d'investissement	0,00	0,00	0,00	0,00	0,00	0,00	0,00	0,00
042	Opérat° ordre transfert entre sections	0,00	0,00	0,00	0,00	0,00	0,00	0,00	0,00
043	Opérat° ordre intérieur de la section	0,00	0,00	0,00	0,00	0,00	0,00	0,00	0,00
65	Autres charges de gestion courante	0,00	0,00	14 000,00	223 125,00	1 000,00	0,00	0,00	0,00
656	Frais fonctionnement des groupes d'élus	0,00	0,00	0,00	0,00	0,00	0,00	0,00	0,00
66	Charges financières	0,00	0,00	0,00	0,00	0,00	0,00	0,00	0,00
67	Charges exceptionnelles	0,00	0,00	0,00	0,00	0,00	0,00	0,00	0,00
68	Dot. aux amortissements et provisions	0,00	0,00	0,00	0,00	0,00	0,00	0,00	0,00
Restes à réaliser – reports		0,00	0,00	0,00	0,00	0,00	0,00	0,00	0,00
RECETTES (2)		345 000,00	0,00	143 942,00	3 000,00	0,00	0,00	0,00	0,00
Recettes de l'exercice		345 000,00	0,00	143 942,00	3 000,00	0,00	0,00	0,00	0,00
013	Atténuations de charges	0,00	0,00	0,00	0,00	0,00	0,00	0,00	0,00
042	Opérat° ordre transfert entre sections	0,00	0,00	0,00	0,00	0,00	0,00	0,00	0,00
043	Opérat° ordre intérieur de la section	0,00	0,00	0,00	0,00	0,00	0,00	0,00	0,00
70	Produits des services, du domaine, vente	155 000,00	0,00	91 942,00	0,00	0,00	0,00	0,00	0,00
73	Impôts et taxes	0,00	0,00	0,00	0,00	0,00	0,00	0,00	0,00
74	Dotations et participations	190 000,00	0,00	52 000,00	0,00	0,00	0,00	0,00	0,00
75	Autres produits de gestion courante	0,00	0,00	0,00	3 000,00	0,00	0,00	0,00	0,00
76	Produits financiers	0,00	0,00	0,00	0,00	0,00	0,00	0,00	0,00
77	Produits exceptionnels	0,00	0,00	0,00	0,00	0,00	0,00	0,00	0,00
78	Reprise sur amortissements et provisions	0,00	0,00	0,00	0,00	0,00	0,00	0,00	0,00
Restes à réaliser – reports		0,00	0,00	0,00	0,00	0,00	0,00	0,00	0,00
SOLDE (2)		-1 560 275,00	0,00	-916 595,00	-244 025,00	-1 653 135,00	0,00	-17 200,00	0,00

(1) Pour le croisement par nature, le détail est fait selon le niveau de vote choisi par l'assemblée délibérante (chapitre, article ou article spécialisé).

(2) Le solde correspond à la différence entre les recettes et les dépenses. Les dépenses et les recettes correspondent à la somme des dépenses et des recettes de l'exercice ainsi que des restes à réaliser et des reports (lignes budgétaires 001 et 002). Les lignes reports 001 et 002 apparaissent à la colonne 01-Non ventilables.

IV – ANNEXES	IV
ELEMENTS DU BILAN PRESENTATION CROISEE PAR FONCTION – DETAIL FONCTIONNEMENT	A1.1

FONCTION 4 – Sport et jeunesse

(1)	Libellé	40 Services communs	41 Sports	42 Jeunesse	Total
DEPENSES (2)					
	Dépenses de l'exercice	781 363,00	5 131 908,00	3 129 827,00	9 043 098,00
011	Charges à caractère général	4 800,00	1 364 550,00	1 682 828,00	3 052 178,00
012	Charges de personnel, frais assimilés	776 563,00	2 478 808,00	305 259,00	3 560 630,00
014	Atténuations de produits	0,00	0,00	0,00	0,00
022	Dépenses imprévues	0,00	0,00	0,00	0,00
023	Virement à la section d'investissement	0,00	0,00	0,00	0,00
042	Opérat° ordre transfert entre sections	0,00	0,00	0,00	0,00
043	Opérat° ordre intérieur de la section	0,00	0,00	0,00	0,00
65	Autres charges de gestion courante	0,00	1 258 450,00	1 114 740,00	2 373 190,00
656	Frais fonctionnement des groupes d'élus	0,00	0,00	0,00	0,00
66	Charges financières	0,00	0,00	0,00	0,00
67	Charges exceptionnelles	0,00	30 100,00	27 000,00	57 100,00
68	Dot. aux amortissements et provisions	0,00	0,00	0,00	0,00
Restes à réaliser – reports		0,00	0,00	0,00	0,00
RECETTES (2)					
	Recettes de l'exercice	0,00	467 800,00	45 000,00	512 800,00
013	Atténuations de charges	0,00	0,00	0,00	0,00
042	Opérat° ordre transfert entre sections	0,00	0,00	0,00	0,00
043	Opérat° ordre intérieur de la section	0,00	0,00	0,00	0,00
70	Produits des services, du domaine, vente	0,00	296 300,00	15 000,00	311 300,00
73	Impôts et taxes	0,00	0,00	0,00	0,00
74	Dotations et participations	0,00	167 500,00	30 000,00	197 500,00
75	Autres produits de gestion courante	0,00	4 000,00	0,00	4 000,00
76	Produits financiers	0,00	0,00	0,00	0,00
77	Produits exceptionnels	0,00	0,00	0,00	0,00
78	Reprise sur amortissements et provisions	0,00	0,00	0,00	0,00
Restes à réaliser – reports		0,00	0,00	0,00	0,00
SOLDE (2)		-781 363,00	-4 664 108,00	-3 084 827,00	-8 530 298,00

VILLE DE SAINT-PRIEST - BUDGET PRINCIPAL - BP - 2023

(1)	Libellé	Sous-fonction 41					Sous-fonction 42		
		411 Salles de sport, gymnases	412 Stades	413 Piscines	414 Autres équipements sportifs ou de loisir	415 Manifestations sportives	421 Centres de loisirs	422 Autres activités pour les jeunes	423 Colonies de vacances
DEPENSES (2)		1 191 630,00	641 839,00	1 732 689,00	109 000,00	1 456 750,00	247 700,00	2 874 127,00	8 000,00
Dépenses de l'exercice		1 191 630,00	641 839,00	1 732 689,00	109 000,00	1 456 750,00	247 700,00	2 874 127,00	8 000,00
011	Charges à caractère général	359 500,00	240 800,00	486 050,00	109 000,00	169 200,00	53 500,00	1 629 328,00	0,00
012	Charges de personnel, frais assimilés	832 130,00	401 039,00	1 245 639,00	0,00	0,00	0,00	305 259,00	0,00
014	Atténuations de produits	0,00	0,00	0,00	0,00	0,00	0,00	0,00	0,00
022	Dépenses imprévues	0,00	0,00	0,00	0,00	0,00	0,00	0,00	0,00
023	Virement à la section d'investissement	0,00	0,00	0,00	0,00	0,00	0,00	0,00	0,00
042	Opérat° ordre transfert entre sections	0,00	0,00	0,00	0,00	0,00	0,00	0,00	0,00
043	Opérat° ordre intérieur de la section	0,00	0,00	0,00	0,00	0,00	0,00	0,00	0,00
65	Autres charges de gestion courante	0,00	0,00	1 000,00	0,00	1 257 450,00	194 200,00	920 540,00	0,00
656	Frais fonctionnement des groupes d'élus	0,00	0,00	0,00	0,00	0,00	0,00	0,00	0,00
66	Charges financières	0,00	0,00	0,00	0,00	0,00	0,00	0,00	0,00
67	Charges exceptionnelles	0,00	0,00	0,00	0,00	30 100,00	0,00	19 000,00	8 000,00
68	Dot. aux amortissements et provisions	0,00	0,00	0,00	0,00	0,00	0,00	0,00	0,00
Restes à réaliser – reports		0,00	0,00	0,00	0,00	0,00	0,00	0,00	0,00
RECETTES (2)		84 000,00	7 500,00	266 300,00	4 000,00	106 000,00	0,00	45 000,00	0,00
Recettes de l'exercice		84 000,00	7 500,00	266 300,00	4 000,00	106 000,00	0,00	45 000,00	0,00
013	Atténuations de charges	0,00	0,00	0,00	0,00	0,00	0,00	0,00	0,00
042	Opérat° ordre transfert entre sections	0,00	0,00	0,00	0,00	0,00	0,00	0,00	0,00
043	Opérat° ordre intérieur de la section	0,00	0,00	0,00	0,00	0,00	0,00	0,00	0,00
70	Produits des services, du domaine, vente	0,00	0,00	230 300,00	0,00	66 000,00	0,00	15 000,00	0,00
73	Impôts et taxes	0,00	0,00	0,00	0,00	0,00	0,00	0,00	0,00
74	Dotations et participations	84 000,00	7 500,00	36 000,00	0,00	40 000,00	0,00	30 000,00	0,00
75	Autres produits de gestion courante	0,00	0,00	0,00	4 000,00	0,00	0,00	0,00	0,00
76	Produits financiers	0,00	0,00	0,00	0,00	0,00	0,00	0,00	0,00
77	Produits exceptionnels	0,00	0,00	0,00	0,00	0,00	0,00	0,00	0,00
78	Reprise sur amortissements et provisions	0,00	0,00	0,00	0,00	0,00	0,00	0,00	0,00
Restes à réaliser – reports		0,00	0,00	0,00	0,00	0,00	0,00	0,00	0,00
SOLDE (2)		-1 107 630,00	-634 339,00	-1 466 389,00	-105 000,00	-1 350 750,00	-247 700,00	-2 829 127,00	-8 000,00

(1) Pour le croisement par nature, le détail est fait selon le niveau de vote choisi par l'assemblée délibérante (chapitre, article ou article spécialisé).

(2) Le solde correspond à la différence entre les recettes et les dépenses. Les dépenses et les recettes correspondent à la somme des dépenses et des recettes de l'exercice ainsi que des restes à réaliser et des reports (lignes budgétaires 001 et 002). Les lignes reports 001 et 002 apparaissent à la colonne 01-Non ventilables.

IV – ANNEXES	IV
ELEMENTS DU BILAN PRESENTATION CROISEE PAR FONCTION – DETAIL FONCTIONNEMENT	A1.1

FONCTION 5 – Interventions sociales et santé

(1)	Libellé	51 Santé	52 Interventions sociales	Total
DEPENSES (2)		0,00	3 859 632,00	3 859 632,00
Dépenses de l'exercice		0,00	3 859 632,00	3 859 632,00
011	Charges à caractère général	0,00	273 219,00	273 219,00
012	Charges de personnel, frais assimilés	0,00	379 955,00	379 955,00
014	Atténuations de produits	0,00	0,00	0,00
022	Dépenses imprévues	0,00	0,00	0,00
023	Virement à la section d'investissement	0,00	0,00	0,00
042	Opérat° ordre transfert entre sections	0,00	0,00	0,00
043	Opérat° ordre intérieur de la section	0,00	0,00	0,00
65	Autres charges de gestion courante	0,00	3 178 458,00	3 178 458,00
656	Frais fonctionnement des groupes d'élus	0,00	0,00	0,00
66	Charges financières	0,00	0,00	0,00
67	Charges exceptionnelles	0,00	28 000,00	28 000,00
68	Dot. aux amortissements et provisions	0,00	0,00	0,00
Restes à réaliser – reports		0,00	0,00	0,00
RECETTES (2)		0,00	518 500,00	518 500,00
Recettes de l'exercice		0,00	518 500,00	518 500,00
013	Atténuations de charges	0,00	0,00	0,00
042	Opérat° ordre transfert entre sections	0,00	0,00	0,00
043	Opérat° ordre intérieur de la section	0,00	0,00	0,00
70	Produits des services, du domaine, vente	0,00	395 500,00	395 500,00
73	Impôts et taxes	0,00	0,00	0,00
74	Dotations et participations	0,00	54 000,00	54 000,00
75	Autres produits de gestion courante	0,00	69 000,00	69 000,00
76	Produits financiers	0,00	0,00	0,00
77	Produits exceptionnels	0,00	0,00	0,00
78	Reprise sur amortissements et provisions	0,00	0,00	0,00
Restes à réaliser – reports		0,00	0,00	0,00
SOLDE (2)		0,00	-3 341 132,00	-3 341 132,00

VILLE DE SAINT-PRIEST - BUDGET PRINCIPAL - BP - 2023

(1)	Libellé	Sous-fonction 51			Sous-fonction 52				
		510 Services communs	511 Dispensaires, autres établist sanitaires	512 Actions de prévention sanitaire	520 Services communs	521 Services à caractère social handicapés	522 Act° pour l'enfance et l'adolescence	523 Act° pour personnes en difficulté	524 Autres services
DEPENSES (2)		0,00	0,00	0,00	2 900 608,00	0,00	20 000,00	939 024,00	0,00
Dépenses de l'exercice		0,00	0,00	0,00	2 900 608,00	0,00	20 000,00	939 024,00	0,00
011	Charges à caractère général	0,00	0,00	0,00	174 550,00	0,00	0,00	98 669,00	0,00
012	Charges de personnel, frais assimilés	0,00	0,00	0,00	0,00	0,00	0,00	379 955,00	0,00
014	Atténuations de produits	0,00	0,00	0,00	0,00	0,00	0,00	0,00	0,00
022	Dépenses imprévues	0,00	0,00	0,00	0,00	0,00	0,00	0,00	0,00
023	Virement à la section d'investissement	0,00	0,00	0,00	0,00	0,00	0,00	0,00	0,00
042	Opérat° ordre transfert entre sections	0,00	0,00	0,00	0,00	0,00	0,00	0,00	0,00
043	Opérat° ordre intérieur de la section	0,00	0,00	0,00	0,00	0,00	0,00	0,00	0,00
65	Autres charges de gestion courante	0,00	0,00	0,00	2 718 058,00	0,00	0,00	460 400,00	0,00
656	Frais fonctionnement des groupes d'élus	0,00	0,00	0,00	0,00	0,00	0,00	0,00	0,00
66	Charges financières	0,00	0,00	0,00	0,00	0,00	0,00	0,00	0,00
67	Charges exceptionnelles	0,00	0,00	0,00	8 000,00	0,00	20 000,00	0,00	0,00
68	Dot. aux amortissements et provisions	0,00	0,00	0,00	0,00	0,00	0,00	0,00	0,00
Restes à réaliser – reports		0,00	0,00	0,00	0,00	0,00	0,00	0,00	0,00
RECETTES (2)		0,00	0,00	0,00	371 500,00	0,00	0,00	143 000,00	4 000,00
Recettes de l'exercice		0,00	0,00	0,00	371 500,00	0,00	0,00	143 000,00	4 000,00
013	Atténuations de charges	0,00	0,00	0,00	0,00	0,00	0,00	0,00	0,00
042	Opérat° ordre transfert entre sections	0,00	0,00	0,00	0,00	0,00	0,00	0,00	0,00
043	Opérat° ordre intérieur de la section	0,00	0,00	0,00	0,00	0,00	0,00	0,00	0,00
70	Produits des services, du domaine, vente	0,00	0,00	0,00	371 500,00	0,00	0,00	20 000,00	4 000,00
73	Impôts et taxes	0,00	0,00	0,00	0,00	0,00	0,00	0,00	0,00
74	Dotations et participations	0,00	0,00	0,00	0,00	0,00	0,00	54 000,00	0,00
75	Autres produits de gestion courante	0,00	0,00	0,00	0,00	0,00	0,00	69 000,00	0,00
76	Produits financiers	0,00	0,00	0,00	0,00	0,00	0,00	0,00	0,00
77	Produits exceptionnels	0,00	0,00	0,00	0,00	0,00	0,00	0,00	0,00
78	Reprise sur amortissements et provisions	0,00	0,00	0,00	0,00	0,00	0,00	0,00	0,00
Restes à réaliser – reports		0,00	0,00	0,00	0,00	0,00	0,00	0,00	0,00
SOLDE (2)		0,00	0,00	0,00	-2 529 108,00	0,00	-20 000,00	-796 024,00	4 000,00

(1) Pour le croisement par nature, le détail est fait selon le niveau de vote choisi par l'assemblée délibérante (chapitre, article ou article spécialisé).

(2) Le solde correspond à la différence entre les recettes et les dépenses. Les dépenses et les recettes correspondent à la somme des dépenses et des recettes de l'exercice ainsi que des restes à réaliser et des reports (lignes budgétaires 001 et 002). Les lignes reports 001 et 002 apparaissent à la colonne 01-Non ventilables.

IV – ANNEXES	IV
ELEMENTS DU BILAN	
PRESENTATION CROISEE PAR FONCTION – DETAIL FONCTIONNEMENT	A1.1

FONCTION 6 – Famille

(1)	Libellé	60 Services communs	61 Services en faveur des personnes âgées	62 Actions en faveur de la maternité	63 Aides à la famille	64 Crèches et garderies	Total
DEPENSES (2)		0,00	64 500,00	0,00	0,00	5 176 484,00	5 240 984,00
Dépenses de l'exercice		0,00	64 500,00	0,00	0,00	5 176 484,00	5 240 984,00
011	Charges à caractère général	0,00	56 500,00	0,00	0,00	1 654 390,00	1 710 890,00
012	Charges de personnel, frais assimilés	0,00	0,00	0,00	0,00	3 491 419,00	3 491 419,00
014	Atténuations de produits	0,00	0,00	0,00	0,00	0,00	0,00
022	Dépenses imprévues	0,00	0,00	0,00	0,00	0,00	0,00
023	Virement à la section d'investissement	0,00	0,00	0,00	0,00	0,00	0,00
042	Opérat° ordre transfert entre sections	0,00	0,00	0,00	0,00	0,00	0,00
043	Opérat° ordre intérieur de la section	0,00	0,00	0,00	0,00	0,00	0,00
65	Autres charges de gestion courante	0,00	8 000,00	0,00	0,00	30 675,00	38 675,00
656	Frais fonctionnement des groupes d'élus	0,00	0,00	0,00	0,00	0,00	0,00
66	Charges financières	0,00	0,00	0,00	0,00	0,00	0,00
67	Charges exceptionnelles	0,00	0,00	0,00	0,00	0,00	0,00
68	Dot. aux amortissements et provisions	0,00	0,00	0,00	0,00	0,00	0,00
Restes à réaliser – reports		0,00	0,00	0,00	0,00	0,00	0,00
RECETTES (2)		0,00	113 000,00	0,00	0,00	2 629 899,00	2 742 899,00
Recettes de l'exercice		0,00	113 000,00	0,00	0,00	2 629 899,00	2 742 899,00
013	Atténuations de charges	0,00	0,00	0,00	0,00	0,00	0,00
042	Opérat° ordre transfert entre sections	0,00	0,00	0,00	0,00	0,00	0,00
043	Opérat° ordre intérieur de la section	0,00	0,00	0,00	0,00	0,00	0,00
70	Produits des services, du domaine, vente	0,00	16 000,00	0,00	0,00	408 862,00	424 862,00
73	Impôts et taxes	0,00	0,00	0,00	0,00	0,00	0,00
74	Dotations et participations	0,00	0,00	0,00	0,00	2 221 037,00	2 221 037,00
75	Autres produits de gestion courante	0,00	97 000,00	0,00	0,00	0,00	97 000,00
76	Produits financiers	0,00	0,00	0,00	0,00	0,00	0,00
77	Produits exceptionnels	0,00	0,00	0,00	0,00	0,00	0,00
78	Reprise sur amortissements et provisions	0,00	0,00	0,00	0,00	0,00	0,00
Restes à réaliser – reports		0,00	0,00	0,00	0,00	0,00	0,00
SOLDE (2)		0,00	48 500,00	0,00	0,00	-2 546 585,00	-2 498 085,00

(1) Pour le croisement par nature, le détail est fait selon le niveau de vote choisi par l'assemblée délibérante (chapitre, article ou article spécialisé).

(2) Le solde correspond à la différence entre les recettes et les dépenses. Les dépenses et les recettes correspondent à la somme des dépenses et des recettes de l'exercice ainsi que des restes à réaliser et des reports (lignes budgétaires 001 et 002). Les lignes reports 001 et 002 apparaissent à la colonne 01-Non ventilables.

IV – ANNEXES	IV
ELEMENTS DU BILAN PRESENTATION CROISEE PAR FONCTION – DETAIL FONCTIONNEMENT	A1.1

FONCTION 7 – Logement

(1)	Libellé	70 Services communs	71 Parc privé de la ville	72 Aide au secteur locatif	73 Aides à l'accession à la propriété	Total
DEPENSES (2)		141 524,00	335 250,00	74 590,00	0,00	551 364,00
Dépenses de l'exercice		141 524,00	335 250,00	74 590,00	0,00	551 364,00
011	Charges à caractère général	50,00	335 250,00	12 100,00	0,00	347 400,00
012	Charges de personnel, frais assimilés	141 474,00	0,00	0,00	0,00	141 474,00
014	Atténuations de produits	0,00	0,00	0,00	0,00	0,00
022	Dépenses imprévues	0,00	0,00	0,00	0,00	0,00
023	Virement à la section d'investissement	0,00	0,00	0,00	0,00	0,00
042	Opérat° ordre transfert entre sections	0,00	0,00	0,00	0,00	0,00
043	Opérat° ordre intérieur de la section	0,00	0,00	0,00	0,00	0,00
65	Autres charges de gestion courante	0,00	0,00	62 490,00	0,00	62 490,00
656	Frais fonctionnement des groupes d'élus	0,00	0,00	0,00	0,00	0,00
66	Charges financières	0,00	0,00	0,00	0,00	0,00
67	Charges exceptionnelles	0,00	0,00	0,00	0,00	0,00
68	Dot. aux amortissements et provisions	0,00	0,00	0,00	0,00	0,00
Restes à réaliser – reports		0,00	0,00	0,00	0,00	0,00
RECETTES (2)		0,00	123 545,00	0,00	0,00	123 545,00
Recettes de l'exercice		0,00	123 545,00	0,00	0,00	123 545,00
013	Atténuations de charges	0,00	0,00	0,00	0,00	0,00
042	Opérat° ordre transfert entre sections	0,00	0,00	0,00	0,00	0,00
043	Opérat° ordre intérieur de la section	0,00	0,00	0,00	0,00	0,00
70	Produits des services, du domaine, vente	0,00	30 845,00	0,00	0,00	30 845,00
73	Impôts et taxes	0,00	0,00	0,00	0,00	0,00
74	Dotations et participations	0,00	0,00	0,00	0,00	0,00
75	Autres produits de gestion courante	0,00	92 700,00	0,00	0,00	92 700,00
76	Produits financiers	0,00	0,00	0,00	0,00	0,00
77	Produits exceptionnels	0,00	0,00	0,00	0,00	0,00
78	Reprise sur amortissements et provisions	0,00	0,00	0,00	0,00	0,00
Restes à réaliser – reports		0,00	0,00	0,00	0,00	0,00
SOLDE (2)		-141 524,00	-211 705,00	-74 590,00	0,00	-427 819,00

(1) Pour le croisement par nature, le détail est fait selon le niveau de vote choisi par l'assemblée délibérante (chapitre, article ou article spécialisé).

(2) Le solde correspond à la différence entre les recettes et les dépenses. Les dépenses et les recettes correspondent à la somme des dépenses et des recettes de l'exercice ainsi que des restes à réaliser et des reports (lignes budgétaires 001 et 002). Les lignes reports 001 et 002 apparaissent à la colonne 01-Non ventilables.

IV – ANNEXES	IV
ELEMENTS DU BILAN	
PRESENTATION CROISEE PAR FONCTION – DETAIL FONCTIONNEMENT	A1.1

FONCTION 8 – Aménagement et services urbains, environnement

(1)	Libellé	81 Services urbains	82 Aménagement urbain	83 Environnement	Total
DEPENSES (2)					
Dépenses de l'exercice		3 478 843,00	4 417 096,00	159 908,00	8 055 847,00
011	Charges à caractère général	875 350,00	972 530,00	60 470,00	1 908 350,00
012	Charges de personnel, frais assimilés	2 603 493,00	3 139 566,00	57 338,00	5 800 397,00
014	Atténuations de produits	0,00	0,00	0,00	0,00
022	Dépenses imprévues	0,00	0,00	0,00	0,00
023	Virement à la section d'investissement	0,00	0,00	0,00	0,00
042	Opérat° ordre transfert entre sections	0,00	0,00	0,00	0,00
043	Opérat° ordre intérieur de la section	0,00	0,00	0,00	0,00
65	Autres charges de gestion courante	0,00	305 000,00	40 900,00	345 900,00
656	Frais fonctionnement des groupes d'élus	0,00	0,00	0,00	0,00
66	Charges financières	0,00	0,00	0,00	0,00
67	Charges exceptionnelles	0,00	0,00	1 200,00	1 200,00
68	Dot. aux amortissements et provisions	0,00	0,00	0,00	0,00
Restes à réaliser – reports		0,00	0,00	0,00	0,00
RECETTES (2)					
Recettes de l'exercice		0,00	52 234,00	0,00	52 234,00
013	Atténuations de charges	0,00	0,00	0,00	0,00
042	Opérat° ordre transfert entre sections	0,00	0,00	0,00	0,00
043	Opérat° ordre intérieur de la section	0,00	0,00	0,00	0,00
70	Produits des services, du domaine, vente	0,00	60,00	0,00	60,00
73	Impôts et taxes	0,00	0,00	0,00	0,00
74	Dotations et participations	0,00	52 174,00	0,00	52 174,00
75	Autres produits de gestion courante	0,00	0,00	0,00	0,00
76	Produits financiers	0,00	0,00	0,00	0,00
77	Produits exceptionnels	0,00	0,00	0,00	0,00
78	Reprise sur amortissements et provisions	0,00	0,00	0,00	0,00
Restes à réaliser – reports		0,00	0,00	0,00	0,00
SOLDE (2)		-3 478 843,00	-4 364 862,00	-159 908,00	-8 003 613,00

(1)	Libellé	Sous-fonction 81						
		810 Services communs	811 Eau et assainissement	812 Collecte et traitement ordures ménagères	813 Propreté urbaine	814 Eclairage public	815 Transports urbains	816 Autres réseaux et services divers
DEPENSES (2)		2 584 343,00	0,00	0,00	113 000,00	761 500,00	20 000,00	0,00

VILLE DE SAINT-PRIEST - BUDGET PRINCIPAL - BP - 2023

(1)	Libellé	Sous-fonction 81						816 Autres réseaux et services divers
		810 Services communs	811 Eau et assainissement	812 Collecte et traitement ordures ménagères	813 Propreté urbaine	814 Eclairage public	815 Transports urbains	
	Dépenses de l'exercice	2 584 343,00	0,00	0,00	113 000,00	761 500,00	20 000,00	0,00
011	Charges à caractère général	850,00	0,00	0,00	113 000,00	761 500,00	0,00	0,00
012	Charges de personnel, frais assimilés	2 583 493,00	0,00	0,00	0,00	0,00	20 000,00	0,00
014	Atténuations de produits	0,00	0,00	0,00	0,00	0,00	0,00	0,00
022	Dépenses imprévues	0,00	0,00	0,00	0,00	0,00	0,00	0,00
023	Virement à la section d'investissement	0,00	0,00	0,00	0,00	0,00	0,00	0,00
042	Opérat° ordre transfert entre sections	0,00	0,00	0,00	0,00	0,00	0,00	0,00
043	Opérat° ordre intérieur de la section	0,00	0,00	0,00	0,00	0,00	0,00	0,00
65	Autres charges de gestion courante	0,00	0,00	0,00	0,00	0,00	0,00	0,00
656	Frais fonctionnement des groupes d'élus	0,00	0,00	0,00	0,00	0,00	0,00	0,00
66	Charges financières	0,00	0,00	0,00	0,00	0,00	0,00	0,00
67	Charges exceptionnelles	0,00	0,00	0,00	0,00	0,00	0,00	0,00
68	Dot. aux amortissements et provisions	0,00	0,00	0,00	0,00	0,00	0,00	0,00
	Restes à réaliser – reports	0,00	0,00	0,00	0,00	0,00	0,00	0,00
	RECETTES (2)	0,00	0,00	0,00	0,00	0,00	0,00	0,00
	Recettes de l'exercice	0,00	0,00	0,00	0,00	0,00	0,00	0,00
013	Atténuations de charges	0,00	0,00	0,00	0,00	0,00	0,00	0,00
042	Opérat° ordre transfert entre sections	0,00	0,00	0,00	0,00	0,00	0,00	0,00
043	Opérat° ordre intérieur de la section	0,00	0,00	0,00	0,00	0,00	0,00	0,00
70	Produits des services, du domaine, vente	0,00	0,00	0,00	0,00	0,00	0,00	0,00
73	Impôts et taxes	0,00	0,00	0,00	0,00	0,00	0,00	0,00
74	Dotations et participations	0,00	0,00	0,00	0,00	0,00	0,00	0,00
75	Autres produits de gestion courante	0,00	0,00	0,00	0,00	0,00	0,00	0,00
76	Produits financiers	0,00	0,00	0,00	0,00	0,00	0,00	0,00
77	Produits exceptionnels	0,00	0,00	0,00	0,00	0,00	0,00	0,00
78	Reprise sur amortissements et provisions	0,00	0,00	0,00	0,00	0,00	0,00	0,00
	Restes à réaliser – reports	0,00	0,00	0,00	0,00	0,00	0,00	0,00
	SOLDE (2)	-2 584 343,00	0,00	0,00	-113 000,00	-761 500,00	-20 000,00	0,00

VILLE DE SAINT-PRIEST - BUDGET PRINCIPAL - BP - 2023

(1)	Libellé	Sous-fonction 82					Sous fonction 83			
		820 Services communs	821 Equipements de voirie	822 Voirie communale et routes	823 Espaces verts urbains	824 Autres opérations d'aménagement urbain	830 Services communs	831 Aménagement des eaux	832 Act° spécif. lutte contre la pollution	833 Préservation du milieu naturel
DEPENSES (2)		839 995,00	167 400,00	43 000,00	2 536 229,00	830 472,00	108 308,00	0,00	51 600,00	0,00
Dépenses de l'exercice		839 995,00	167 400,00	43 000,00	2 536 229,00	830 472,00	108 308,00	0,00	51 600,00	0,00
011	Charges à caractère général	12 350,00	167 400,00	43 000,00	576 780,00	173 000,00	50 970,00	0,00	9 500,00	0,00
012	Charges de personnel, frais assimilés	797 645,00	0,00	0,00	1 959 449,00	382 472,00	57 338,00	0,00	0,00	0,00
014	Atténuations de produits	0,00	0,00	0,00	0,00	0,00	0,00	0,00	0,00	0,00
022	Dépenses imprévues	0,00	0,00	0,00	0,00	0,00	0,00	0,00	0,00	0,00
023	Virement à la section d'investissement	0,00	0,00	0,00	0,00	0,00	0,00	0,00	0,00	0,00
042	Opérat° ordre transfert entre sections	0,00	0,00	0,00	0,00	0,00	0,00	0,00	0,00	0,00
043	Opérat° ordre intérieur de la section	0,00	0,00	0,00	0,00	0,00	0,00	0,00	0,00	0,00
65	Autres charges de gestion courante	30 000,00	0,00	0,00	0,00	275 000,00	0,00	0,00	40 900,00	0,00
656	Frais fonctionnement des groupes d'élus	0,00	0,00	0,00	0,00	0,00	0,00	0,00	0,00	0,00
66	Charges financières	0,00	0,00	0,00	0,00	0,00	0,00	0,00	0,00	0,00
67	Charges exceptionnelles	0,00	0,00	0,00	0,00	0,00	0,00	0,00	1 200,00	0,00
68	Dot. aux amortissements et provisions	0,00	0,00	0,00	0,00	0,00	0,00	0,00	0,00	0,00
Restes à réaliser – reports		0,00	0,00	0,00	0,00	0,00	0,00	0,00	0,00	0,00
RECETTES (2)		60,00	0,00	0,00	0,00	52 174,00	0,00	0,00	0,00	0,00
Recettes de l'exercice		60,00	0,00	0,00	0,00	52 174,00	0,00	0,00	0,00	0,00
013	Atténuations de charges	0,00	0,00	0,00	0,00	0,00	0,00	0,00	0,00	0,00
042	Opérat° ordre transfert entre sections	0,00	0,00	0,00	0,00	0,00	0,00	0,00	0,00	0,00
043	Opérat° ordre intérieur de la section	0,00	0,00	0,00	0,00	0,00	0,00	0,00	0,00	0,00
70	Produits des services, du domaine, vente	60,00	0,00	0,00	0,00	0,00	0,00	0,00	0,00	0,00
73	Impôts et taxes	0,00	0,00	0,00	0,00	0,00	0,00	0,00	0,00	0,00
74	Dotations et participations	0,00	0,00	0,00	0,00	52 174,00	0,00	0,00	0,00	0,00
75	Autres produits de gestion courante	0,00	0,00	0,00	0,00	0,00	0,00	0,00	0,00	0,00
76	Produits financiers	0,00	0,00	0,00	0,00	0,00	0,00	0,00	0,00	0,00
77	Produits exceptionnels	0,00	0,00	0,00	0,00	0,00	0,00	0,00	0,00	0,00
78	Reprise sur amortissements et provisions	0,00	0,00	0,00	0,00	0,00	0,00	0,00	0,00	0,00
Restes à réaliser – reports		0,00	0,00	0,00	0,00	0,00	0,00	0,00	0,00	0,00
SOLDE (2)		-839 935,00	-167 400,00	-43 000,00	-2 536 229,00	-778 298,00	-108 308,00	0,00	-51 600,00	0,00

(1) Pour le croisement par nature, le détail est fait selon le niveau de vote choisi par l'assemblée délibérante (chapitre, article ou article spécialisé).

(2) Le solde correspond à la différence entre les recettes et les dépenses. Les dépenses et les recettes correspondent à la somme des dépenses et des recettes de l'exercice ainsi que des restes à réaliser et des reports (lignes budgétaires 001 et 002). Les lignes reports 001 et 002 apparaissent à la colonne 01-Non ventilables.

IV – ANNEXES	IV
ELEMENTS DU BILAN PRESENTATION CROISEE PAR FONCTION – DETAIL FONCTIONNEMENT	A1.1

FONCTION 9 – Action économique

(1)	Libellé	90 Interventions économiques	91 Foires et marchés	92 Aides à l'agriculture et aux industries	93 Aides à l'énergie, indus. manufact., BTP	94 Aides commerce et services marchands	95 Aides au tourisme	96 Aides aux services publics	Total
DEPENSES (2)		164 090,00	174 000,00	0,00	0,00	20 000,00	0,00	0,00	358 090,00
Dépenses de l'exercice		164 090,00	174 000,00	0,00	0,00	20 000,00	0,00	0,00	358 090,00
011	Charges à caractère général	91 790,00	174 000,00	0,00	0,00	0,00	0,00	0,00	265 790,00
012	Charges de personnel, frais assimilés	0,00	0,00	0,00	0,00	0,00	0,00	0,00	0,00
014	Atténuations de produits	0,00	0,00	0,00	0,00	0,00	0,00	0,00	0,00
022	Dépenses imprévues	0,00	0,00	0,00	0,00	0,00	0,00	0,00	0,00
023	Virement à la section d'investissement	0,00	0,00	0,00	0,00	0,00	0,00	0,00	0,00
042	Opérat° ordre transfert entre sections	0,00	0,00	0,00	0,00	0,00	0,00	0,00	0,00
043	Opérat° ordre intérieur de la section	0,00	0,00	0,00	0,00	0,00	0,00	0,00	0,00
65	Autres charges de gestion courante	72 300,00	0,00	0,00	0,00	0,00	0,00	0,00	72 300,00
656	Frais fonctionnement des groupes d'élus	0,00	0,00	0,00	0,00	0,00	0,00	0,00	0,00
66	Charges financières	0,00	0,00	0,00	0,00	0,00	0,00	0,00	0,00
67	Charges exceptionnelles	0,00	0,00	0,00	0,00	20 000,00	0,00	0,00	20 000,00
68	Dot. aux amortissements et provisions	0,00	0,00	0,00	0,00	0,00	0,00	0,00	0,00
Restes à réaliser – reports		0,00	0,00	0,00	0,00	0,00	0,00	0,00	0,00
RECETTES (2)		543 500,00	215 000,00	0,00	0,00	0,00	0,00	0,00	758 500,00
Recettes de l'exercice		543 500,00	215 000,00	0,00	0,00	0,00	0,00	0,00	758 500,00
013	Atténuations de charges	0,00	0,00	0,00	0,00	0,00	0,00	0,00	0,00
042	Opérat° ordre transfert entre sections	0,00	0,00	0,00	0,00	0,00	0,00	0,00	0,00
043	Opérat° ordre intérieur de la section	0,00	0,00	0,00	0,00	0,00	0,00	0,00	0,00
70	Produits des services, du domaine, vente	32 000,00	5 000,00	0,00	0,00	0,00	0,00	0,00	37 000,00
73	Impôts et taxes	7 800,00	210 000,00	0,00	0,00	0,00	0,00	0,00	217 800,00
74	Dotations et participations	0,00	0,00	0,00	0,00	0,00	0,00	0,00	0,00
75	Autres produits de gestion courante	503 700,00	0,00	0,00	0,00	0,00	0,00	0,00	503 700,00
76	Produits financiers	0,00	0,00	0,00	0,00	0,00	0,00	0,00	0,00
77	Produits exceptionnels	0,00	0,00	0,00	0,00	0,00	0,00	0,00	0,00
78	Reprise sur amortissements et provisions	0,00	0,00	0,00	0,00	0,00	0,00	0,00	0,00
Restes à réaliser – reports		0,00	0,00	0,00	0,00	0,00	0,00	0,00	0,00
SOLDE (2)		379 410,00	41 000,00	0,00	0,00	-20 000,00	0,00	0,00	400 410,00

(1) Pour le croisement par nature, le détail est fait selon le niveau de vote choisi par l'assemblée délibérante (chapitre, article ou article spécialisé).

(2) Le solde correspond à la différence entre les recettes et les dépenses. Les dépenses et les recettes correspondent à la somme des dépenses et des recettes de l'exercice ainsi que des restes à réaliser et des reports (lignes budgétaires 001 et 002). Les lignes reports 001 et 002 apparaissent à la colonne 01-Non ventilables.

IV – ANNEXES	IV
ELEMENTS DU BILAN PRESENTATION CROISEE PAR FONCTION – DETAIL INVESTISSEMENT	A1.2

FONCTION 0 – Services généraux des administrations publiques locales

(1)	Libellé	01 Opérations non ventilables	02 Administration générale	03 Justice	04 Coopérat° décentralisée, act° européen.	Total
DEPENSES (2)		15 395 533,00	2 962 935,00	0,00	0,00	18 358 468,00
Dépenses de l'exercice		15 395 533,00	2 962 935,00	0,00	0,00	18 358 468,00
010	Stocks	0,00	0,00	0,00	0,00	0,00
020	Dépenses imprévues	0,00	0,00	0,00	0,00	0,00
040	Opérat° ordre transfert entre sections	100 000,00	0,00	0,00	0,00	100 000,00
041	Opérations patrimoniales	2 000 000,00	0,00	0,00	0,00	2 000 000,00
10	Dotations, fonds divers et réserves	0,00	0,00	0,00	0,00	0,00
13	Subventions d'investissement	0,00	0,00	0,00	0,00	0,00
16	Emprunts et dettes assimilées	12 895 533,00	0,00	0,00	0,00	12 895 533,00
18	Compte de liaison : affectat° (BA,régie)	0,00	0,00	0,00	0,00	0,00
20	Immobilisations incorporelles	0,00	226 605,00	0,00	0,00	226 605,00
204	Subventions d'équipement versées	400 000,00	0,00	0,00	0,00	400 000,00
21	Immobilisations corporelles	0,00	2 488 330,00	0,00	0,00	2 488 330,00
22	Immobilisations reçues en affectation	0,00	0,00	0,00	0,00	0,00
23	Immobilisations en cours	0,00	248 000,00	0,00	0,00	248 000,00
26	Participat° et créances rattachées	0,00	0,00	0,00	0,00	0,00
27	Autres immobilisations financières	0,00	0,00	0,00	0,00	0,00
Opérations d'équipement		0,00	0,00	0,00	0,00	0,00
Opérations pour compte de tiers		0,00	0,00	0,00	0,00	0,00
Restes à réaliser – reports		0,00	0,00	0,00	0,00	0,00
RECETTES (2)		49 721 985,00	1 322 222,50	0,00	0,00	51 044 207,50
Recettes de l'exercice		49 721 985,00	1 322 222,50	0,00	0,00	51 044 207,50
010	Stocks	0,00	0,00	0,00	0,00	0,00
021	Virement de la sect° de fonctionnement	1 345 471,00	0,00	0,00	0,00	1 345 471,00
024	Produits des cessions d'immobilisations	1 000 000,00	0,00	0,00	0,00	1 000 000,00
040	Opérat° ordre transfert entre sections	3 030 000,00	0,00	0,00	0,00	3 030 000,00
041	Opérations patrimoniales	2 000 000,00	0,00	0,00	0,00	2 000 000,00
10	Dotations, fonds divers et réserves	2 150 000,00	0,00	0,00	0,00	2 150 000,00
13	Subventions d'investissement	0,00	1 322 222,50	0,00	0,00	1 322 222,50
16	Emprunts et dettes assimilées	40 196 514,00	0,00	0,00	0,00	40 196 514,00

VILLE DE SAINT-PRIEST - BUDGET PRINCIPAL - BP - 2023

(1)	Libellé	01 Opérations non ventilables	02 Administration générale	03 Justice	04 Coopérat° décentralisée, act° européen.	Total
18	Compte de liaison : affectat° (BA,régie)	0,00	0,00	0,00	0,00	0,00
20	Immobilisations incorporelles	0,00	0,00	0,00	0,00	0,00
204	Subventions d'équipement versées	0,00	0,00	0,00	0,00	0,00
21	Immobilisations corporelles	0,00	0,00	0,00	0,00	0,00
22	Immobilisations reçues en affectation	0,00	0,00	0,00	0,00	0,00
23	Immobilisations en cours	0,00	0,00	0,00	0,00	0,00
26	Participat° et créances rattachées	0,00	0,00	0,00	0,00	0,00
27	Autres immobilisations financières	0,00	0,00	0,00	0,00	0,00
Opérations pour compte de tiers		0,00	0,00	0,00	0,00	0,00
Restes à réaliser – reports		0,00	0,00	0,00	0,00	0,00
SOLDE (2)		34 326 452,00	-1 640 712,50	0,00	0,00	32 685 739,50

(1)	Libellé	Sous-fonction 02							Sous-fonction 04	
		020 Administrat°générale collectivité	021 Assemblée locale	022 Administration générale de l'état	023 Information, communication, publicité	024 Fêtes et cérémonies	025 Aides aux assoc. (non classées ailleurs)	026 Cimetières et pompes funèbres	041 Subvention globale	048 Autres act° de coopérat° décentralisée
DEPENSES (2)		1 192 935,00	0,00	0,00	0,00	0,00	710 000,00	1 060 000,00	0,00	0,00
Dépenses de l'exercice		1 192 935,00	0,00	0,00	0,00	0,00	710 000,00	1 060 000,00	0,00	0,00
010	Stocks	0,00	0,00	0,00	0,00	0,00	0,00	0,00	0,00	0,00
020	Dépenses imprévues	0,00	0,00	0,00	0,00	0,00	0,00	0,00	0,00	0,00
040	Opérat° ordre transfert entre sections	0,00	0,00	0,00	0,00	0,00	0,00	0,00	0,00	0,00
041	Opérations patrimoniales	0,00	0,00	0,00	0,00	0,00	0,00	0,00	0,00	0,00
10	Dotations, fonds divers et réserves	0,00	0,00	0,00	0,00	0,00	0,00	0,00	0,00	0,00
13	Subventions d'investissement	0,00	0,00	0,00	0,00	0,00	0,00	0,00	0,00	0,00
16	Emprunts et dettes assimilées	0,00	0,00	0,00	0,00	0,00	0,00	0,00	0,00	0,00
18	Compte de liaison : affectat° (BA,régie)	0,00	0,00	0,00	0,00	0,00	0,00	0,00	0,00	0,00
20	Immobilisations incorporelles	226 605,00	0,00	0,00	0,00	0,00	0,00	0,00	0,00	0,00
204	Subventions d'équipement versées	0,00	0,00	0,00	0,00	0,00	0,00	0,00	0,00	0,00
21	Immobilisations corporelles	718 330,00	0,00	0,00	0,00	0,00	710 000,00	1 060 000,00	0,00	0,00
22	Immobilisations reçues en affectation	0,00	0,00	0,00	0,00	0,00	0,00	0,00	0,00	0,00

VILLE DE SAINT-PRIEST - BUDGET PRINCIPAL - BP - 2023

(1)	Libellé	Sous-fonction 02							Sous-fonction 04	
		020 Administrat°générale collectivité	021 Assemblée locale	022 Administration générale de l'état	023 Information, communication, publicité	024 Fêtes et cérémonies	025 Aides aux assoc. (non classées ailleurs)	026 Cimetières et pompes funèbres	041 Subvention globale	048 Autres act° de coopérat° décentralisée
23	Immobilisations en cours	248 000,00	0,00	0,00	0,00	0,00	0,00	0,00	0,00	0,00
26	Participat° et créances rattachées	0,00	0,00	0,00	0,00	0,00	0,00	0,00	0,00	0,00
27	Autres immobilisations financières	0,00	0,00	0,00	0,00	0,00	0,00	0,00	0,00	0,00
	Opérations d'équipement	0,00	0,00	0,00	0,00	0,00	0,00	0,00	0,00	0,00
	Opérations pour compte de tiers	0,00	0,00	0,00	0,00	0,00	0,00	0,00	0,00	0,00
	Restes à réaliser – reports	0,00	0,00	0,00	0,00	0,00	0,00	0,00	0,00	0,00
	RECETTES (2)	1 322 222,50	0,00	0,00	0,00	0,00	0,00	0,00	0,00	0,00
	Recettes de l'exercice	1 322 222,50	0,00	0,00	0,00	0,00	0,00	0,00	0,00	0,00
010	Stocks	0,00	0,00	0,00	0,00	0,00	0,00	0,00	0,00	0,00
021	Virement de la sect° de fonctionnement	0,00	0,00	0,00	0,00	0,00	0,00	0,00	0,00	0,00
024	Produits des cessions d'immobilisations	0,00	0,00	0,00	0,00	0,00	0,00	0,00	0,00	0,00
040	Opérat° ordre transfert entre sections	0,00	0,00	0,00	0,00	0,00	0,00	0,00	0,00	0,00
041	Opérations patrimoniales	0,00	0,00	0,00	0,00	0,00	0,00	0,00	0,00	0,00
10	Dotations, fonds divers et réserves	0,00	0,00	0,00	0,00	0,00	0,00	0,00	0,00	0,00
13	Subventions d'investissement	1 322 222,50	0,00	0,00	0,00	0,00	0,00	0,00	0,00	0,00
16	Emprunts et dettes assimilées	0,00	0,00	0,00	0,00	0,00	0,00	0,00	0,00	0,00
18	Compte de liaison : affectat° (BA,régie)	0,00	0,00	0,00	0,00	0,00	0,00	0,00	0,00	0,00
20	Immobilisations incorporelles	0,00	0,00	0,00	0,00	0,00	0,00	0,00	0,00	0,00
204	Subventions d'équipement versées	0,00	0,00	0,00	0,00	0,00	0,00	0,00	0,00	0,00
21	Immobilisations corporelles	0,00	0,00	0,00	0,00	0,00	0,00	0,00	0,00	0,00
22	Immobilisations reçues en affectation	0,00	0,00	0,00	0,00	0,00	0,00	0,00	0,00	0,00
23	Immobilisations en cours	0,00	0,00	0,00	0,00	0,00	0,00	0,00	0,00	0,00
26	Participat° et créances rattachées	0,00	0,00	0,00	0,00	0,00	0,00	0,00	0,00	0,00
27	Autres immobilisations financières	0,00	0,00	0,00	0,00	0,00	0,00	0,00	0,00	0,00

VILLE DE SAINT-PRIEST - BUDGET PRINCIPAL - BP - 2023

(1)	Libellé	Sous-fonction 02						Sous-fonction 04	
		020 Administrat° générale collectivité	021 Assemblée locale	022 Administration générale de l'état	023 Information, communication, publicité	024 Fêtes et cérémonies	025 Aides aux assoc. (non classées ailleurs)	026 Cimetières et pompes funèbres	041 Subvention globale
	Opérations pour compte de tiers	0,00	0,00	0,00	0,00	0,00	0,00	0,00	0,00
	Restes à réaliser – reports	0,00	0,00	0,00	0,00	0,00	0,00	0,00	0,00
	SOLDE (2)	129 287,50	0,00	0,00	0,00	0,00	-710 000,00	-1 060 000,00	0,00

(1) Pour le croisement par nature, le détail est fait selon le niveau de vote choisi par l'assemblée délibérante (chapitre, article ou article spécialisé).

(2) Le solde correspond à la différence entre les recettes et les dépenses. Les dépenses et les recettes correspondent à la somme des dépenses et des recettes de l'exercice ainsi que des restes à réaliser et des reports (lignes budgétaires 001 et 002). Les lignes reports 001 et 002 apparaissent à la colonne 01-Non ventilables.

IV – ANNEXES	IV
ELEMENTS DU BILAN PRESENTATION CROISEE PAR FONCTION – DETAIL INVESTISSEMENT	A1.2

FONCTION 1 – Sécurité et salubrité publiques

(1)	Libellé	11 Sécurité intérieure	12 Hygiène et salubrité publique	Total
DEPENSES (2)		352 350,00	0,00	352 350,00
Dépenses de l'exercice		352 350,00	0,00	352 350,00
010	Stocks	0,00	0,00	0,00
020	Dépenses imprévues	0,00	0,00	0,00
040	Opérat° ordre transfert entre sections	0,00	0,00	0,00
041	Opérations patrimoniales	0,00	0,00	0,00
10	Dotations, fonds divers et réserves	0,00	0,00	0,00
13	Subventions d'investissement	0,00	0,00	0,00
16	Emprunts et dettes assimilées	0,00	0,00	0,00
18	Compte de liaison : affectat° (BA,régie)	0,00	0,00	0,00
20	Immobilisations incorporelles	0,00	0,00	0,00
204	Subventions d'équipement versées	0,00	0,00	0,00
21	Immobilisations corporelles	352 350,00	0,00	352 350,00
22	Immobilisations reçues en affectation	0,00	0,00	0,00
23	Immobilisations en cours	0,00	0,00	0,00
26	Participat° et créances rattachées	0,00	0,00	0,00
27	Autres immobilisations financières	0,00	0,00	0,00
Opérations d'équipement		0,00	0,00	0,00
Opérations pour compte de tiers		0,00	0,00	0,00
Restes à réaliser – reports		0,00	0,00	0,00
RECETTES (2)		0,00	0,00	0,00
Recettes de l'exercice		0,00	0,00	0,00
010	Stocks	0,00	0,00	0,00
021	Virement de la sect° de fonctionnement	0,00	0,00	0,00
024	Produits des cessions d'immobilisations	0,00	0,00	0,00
040	Opérat° ordre transfert entre sections	0,00	0,00	0,00
041	Opérations patrimoniales	0,00	0,00	0,00
10	Dotations, fonds divers et réserves	0,00	0,00	0,00
13	Subventions d'investissement	0,00	0,00	0,00
16	Emprunts et dettes assimilées	0,00	0,00	0,00
18	Compte de liaison : affectat° (BA,régie)	0,00	0,00	0,00

VILLE DE SAINT-PRIEST - BUDGET PRINCIPAL - BP - 2023

(1)	Libellé	11 Sécurité intérieure	12 Hygiène et salubrité publique	Total
20	Immobilisations incorporelles	0,00	0,00	0,00
204	Subventions d'équipement versées	0,00	0,00	0,00
21	Immobilisations corporelles	0,00	0,00	0,00
22	Immobilisations reçues en affectation	0,00	0,00	0,00
23	Immobilisations en cours	0,00	0,00	0,00
26	Participat° et créances rattachées	0,00	0,00	0,00
27	Autres immobilisations financières	0,00	0,00	0,00
Opérations pour compte de tiers		0,00	0,00	0,00
Restes à réaliser – reports		0,00	0,00	0,00
SOLDE (2)		-352 350,00	0,00	-352 350,00

(1)	Libellé	Sous-fonction 11				
		110 Services communs	111 Police nationale	112 Police municipale	113 Pompiers, incendies et secours	114 Autres services de protection civile
DEPENSES (2)		352 350,00	0,00	0,00	0,00	0,00
Dépenses de l'exercice		352 350,00	0,00	0,00	0,00	0,00
010	Stocks	0,00	0,00	0,00	0,00	0,00
020	Dépenses imprévues	0,00	0,00	0,00	0,00	0,00
040	Opérat° ordre transfert entre sections	0,00	0,00	0,00	0,00	0,00
041	Opérations patrimoniales	0,00	0,00	0,00	0,00	0,00
10	Dotations, fonds divers et réserves	0,00	0,00	0,00	0,00	0,00
13	Subventions d'investissement	0,00	0,00	0,00	0,00	0,00
16	Emprunts et dettes assimilées	0,00	0,00	0,00	0,00	0,00
18	Compte de liaison : affectat° (BA,régie)	0,00	0,00	0,00	0,00	0,00
20	Immobilisations incorporelles	0,00	0,00	0,00	0,00	0,00
204	Subventions d'équipement versées	0,00	0,00	0,00	0,00	0,00
21	Immobilisations corporelles	352 350,00	0,00	0,00	0,00	0,00
22	Immobilisations reçues en affectation	0,00	0,00	0,00	0,00	0,00
23	Immobilisations en cours	0,00	0,00	0,00	0,00	0,00
26	Participat° et créances rattachées	0,00	0,00	0,00	0,00	0,00
27	Autres immobilisations financières	0,00	0,00	0,00	0,00	0,00
Opérations d'équipement		0,00	0,00	0,00	0,00	0,00
Opérations pour compte de tiers		0,00	0,00	0,00	0,00	0,00
Restes à réaliser – reports		0,00	0,00	0,00	0,00	0,00
RECETTES (2)		0,00	0,00	0,00	0,00	0,00
Recettes de l'exercice		0,00	0,00	0,00	0,00	0,00
010	Stocks	0,00	0,00	0,00	0,00	0,00
021	Virement de la sect° de fonctionnement	0,00	0,00	0,00	0,00	0,00

VILLE DE SAINT-PRIEST - BUDGET PRINCIPAL - BP - 2023

(1)	Libellé	Sous-fonction 11				
		110 Services communs	111 Police nationale	112 Police municipale	113 Pompiers, incendies et secours	114 Autres services de protection civile
024	Produits des cessions d'immobilisations	0,00	0,00	0,00	0,00	0,00
040	Opérat° ordre transfert entre sections	0,00	0,00	0,00	0,00	0,00
041	Opérations patrimoniales	0,00	0,00	0,00	0,00	0,00
10	Dotations, fonds divers et réserves	0,00	0,00	0,00	0,00	0,00
13	Subventions d'investissement	0,00	0,00	0,00	0,00	0,00
16	Emprunts et dettes assimilées	0,00	0,00	0,00	0,00	0,00
18	Compte de liaison : affectat° (BA,régie)	0,00	0,00	0,00	0,00	0,00
20	Immobilisations incorporelles	0,00	0,00	0,00	0,00	0,00
204	Subventions d'équipement versées	0,00	0,00	0,00	0,00	0,00
21	Immobilisations corporelles	0,00	0,00	0,00	0,00	0,00
22	Immobilisations reçues en affectation	0,00	0,00	0,00	0,00	0,00
23	Immobilisations en cours	0,00	0,00	0,00	0,00	0,00
26	Participat° et créances rattachées	0,00	0,00	0,00	0,00	0,00
27	Autres immobilisations financières	0,00	0,00	0,00	0,00	0,00
Opérations pour compte de tiers		0,00	0,00	0,00	0,00	0,00
Restes à réaliser – reports		0,00	0,00	0,00	0,00	0,00
SOLDE (2)		-352 350,00	0,00	0,00	0,00	0,00

(1) Pour le croisement par nature, le détail est fait selon le niveau de vote choisi par l'assemblée délibérante (chapitre, article ou article spécialisé).

(2) Le solde correspond à la différence entre les recettes et les dépenses. Les dépenses et les recettes correspondent à la somme des dépenses et des recettes de l'exercice ainsi que des restes à réaliser et des reports (lignes budgétaires 001 et 002). Les lignes reports 001 et 002 apparaissent à la colonne 01-Non ventilables.

IV – ANNEXES	IV
ELEMENTS DU BILAN PRESENTATION CROISEE PAR FONCTION – DETAIL INVESTISSEMENT	A1.2

FONCTION 2 – Enseignement - Formation

(1)	Libellé	20 Services communs	21 Enseignement du premier degré	22 Enseignement du deuxième degré	23 Enseignement supérieur	24 Formation continue	25 Services annexes de l'enseignement	Total
DEPENSES (2)		250 000,00	8 663 000,00	0,00	0,00	0,00	15 000,00	8 928 000,00
Dépenses de l'exercice		250 000,00	8 663 000,00	0,00	0,00	0,00	15 000,00	8 928 000,00
010	Stocks	0,00	0,00	0,00	0,00	0,00	0,00	0,00
020	Dépenses imprévues	0,00	0,00	0,00	0,00	0,00	0,00	0,00
040	<i>Opérat° ordre transfert entre sections</i>	0,00	0,00	0,00	0,00	0,00	0,00	0,00
041	<i>Opérations patrimoniales</i>	0,00	0,00	0,00	0,00	0,00	0,00	0,00
10	Dotations, fonds divers et réserves	0,00	0,00	0,00	0,00	0,00	0,00	0,00
13	Subventions d'investissement	0,00	0,00	0,00	0,00	0,00	0,00	0,00
16	Emprunts et dettes assimilées	0,00	0,00	0,00	0,00	0,00	0,00	0,00
18	Compte de liaison : affectat° (BA,régie)	0,00	0,00	0,00	0,00	0,00	0,00	0,00
20	Immobilisations incorporelles	0,00	0,00	0,00	0,00	0,00	0,00	0,00
204	Subventions d'équipement versées	0,00	0,00	0,00	0,00	0,00	0,00	0,00
21	Immobilisations corporelles	250 000,00	2 663 000,00	0,00	0,00	0,00	15 000,00	2 928 000,00
22	Immobilisations reçues en affectation	0,00	0,00	0,00	0,00	0,00	0,00	0,00
23	Immobilisations en cours	0,00	6 000 000,00	0,00	0,00	0,00	0,00	6 000 000,00
26	Participat° et créances rattachées	0,00	0,00	0,00	0,00	0,00	0,00	0,00
27	Autres immobilisations financières	0,00	0,00	0,00	0,00	0,00	0,00	0,00
Opérations d'équipement		0,00	0,00	0,00	0,00	0,00	0,00	0,00
Opérations pour compte de tiers		0,00	0,00	0,00	0,00	0,00	0,00	0,00
Restes à réaliser – reports		0,00	0,00	0,00	0,00	0,00	0,00	0,00
RECETTES (2)		0,00	0,00	0,00	0,00	0,00	0,00	0,00
Recettes de l'exercice		0,00	0,00	0,00	0,00	0,00	0,00	0,00
010	Stocks	0,00	0,00	0,00	0,00	0,00	0,00	0,00
021	<i>Virement de la sect° de fonctionnement</i>	0,00	0,00	0,00	0,00	0,00	0,00	0,00
024	Produits des cessions d'immobilisations	0,00	0,00	0,00	0,00	0,00	0,00	0,00
040	<i>Opérat° ordre transfert entre sections</i>	0,00	0,00	0,00	0,00	0,00	0,00	0,00
041	<i>Opérations patrimoniales</i>	0,00	0,00	0,00	0,00	0,00	0,00	0,00
10	Dotations, fonds divers et réserves	0,00	0,00	0,00	0,00	0,00	0,00	0,00
13	Subventions d'investissement	0,00	0,00	0,00	0,00	0,00	0,00	0,00
16	Emprunts et dettes assimilées	0,00	0,00	0,00	0,00	0,00	0,00	0,00

VILLE DE SAINT-PRIEST - BUDGET PRINCIPAL - BP - 2023

(1)	Libellé	20 Services communs	21 Enseignement du premier degré	22 Enseignement du deuxième degré	23 Enseignement supérieur	24 Formation continue	25 Services annexes de l'enseignement	Total
18	Compte de liaison : affectat° (BA,régie)	0,00	0,00	0,00	0,00	0,00	0,00	0,00
20	Immobilisations incorporelles	0,00	0,00	0,00	0,00	0,00	0,00	0,00
204	Subventions d'équipement versées	0,00	0,00	0,00	0,00	0,00	0,00	0,00
21	Immobilisations corporelles	0,00	0,00	0,00	0,00	0,00	0,00	0,00
22	Immobilisations reçues en affectation	0,00	0,00	0,00	0,00	0,00	0,00	0,00
23	Immobilisations en cours	0,00	0,00	0,00	0,00	0,00	0,00	0,00
26	Participat° et créances rattachées	0,00	0,00	0,00	0,00	0,00	0,00	0,00
27	Autres immobilisations financières	0,00	0,00	0,00	0,00	0,00	0,00	0,00
Opérations pour compte de tiers		0,00	0,00	0,00	0,00	0,00	0,00	0,00
Restes à réaliser – reports		0,00	0,00	0,00	0,00	0,00	0,00	0,00
SOLDE (2)		-250 000,00	-8 663 000,00	0,00	0,00	0,00	-15 000,00	-8 928 000,00

(1)	Libellé	Sous-fonction 21			Sous-fonction 25				
		211 Ecoles maternelles	212 Ecoles primaires	213 Classes regroupées	251 Hébergement et restauration scolaire	252 Transports scolaires	253 Sport scolaire	254 Médecine scolaire	255 Classes de découverte et autres services
DEPENSES (2)		0,00	0,00	8 663 000,00	15 000,00	0,00	0,00	0,00	0,00
Dépenses de l'exercice		0,00	0,00	8 663 000,00	15 000,00	0,00	0,00	0,00	0,00
010	Stocks	0,00	0,00	0,00	0,00	0,00	0,00	0,00	0,00
020	Dépenses imprévues	0,00	0,00	0,00	0,00	0,00	0,00	0,00	0,00
040	Opérat° ordre transfert entre sections	0,00	0,00	0,00	0,00	0,00	0,00	0,00	0,00
041	Opérations patrimoniales	0,00	0,00	0,00	0,00	0,00	0,00	0,00	0,00
10	Dotations, fonds divers et réserves	0,00	0,00	0,00	0,00	0,00	0,00	0,00	0,00
13	Subventions d'investissement	0,00	0,00	0,00	0,00	0,00	0,00	0,00	0,00
16	Emprunts et dettes assimilées	0,00	0,00	0,00	0,00	0,00	0,00	0,00	0,00
18	Compte de liaison : affectat° (BA,régie)	0,00	0,00	0,00	0,00	0,00	0,00	0,00	0,00
20	Immobilisations incorporelles	0,00	0,00	0,00	0,00	0,00	0,00	0,00	0,00
204	Subventions d'équipement versées	0,00	0,00	0,00	0,00	0,00	0,00	0,00	0,00
21	Immobilisations corporelles	0,00	0,00	2 663 000,00	15 000,00	0,00	0,00	0,00	0,00
22	Immobilisations reçues en affectation	0,00	0,00	0,00	0,00	0,00	0,00	0,00	0,00
23	Immobilisations en cours	0,00	0,00	6 000 000,00	0,00	0,00	0,00	0,00	0,00
26	Participat° et créances rattachées	0,00	0,00	0,00	0,00	0,00	0,00	0,00	0,00
27	Autres immobilisations financières	0,00	0,00	0,00	0,00	0,00	0,00	0,00	0,00
Opérations d'équipement		0,00	0,00	0,00	0,00	0,00	0,00	0,00	0,00
Opérations pour compte de tiers		0,00	0,00	0,00	0,00	0,00	0,00	0,00	0,00
Restes à réaliser – reports		0,00	0,00	0,00	0,00	0,00	0,00	0,00	0,00
RECETTES (2)		0,00	0,00	0,00	0,00	0,00	0,00	0,00	0,00
Recettes de l'exercice		0,00	0,00	0,00	0,00	0,00	0,00	0,00	0,00

VILLE DE SAINT-PRIEST - BUDGET PRINCIPAL - BP - 2023

(1)	Libellé	Sous-fonction 21			Sous-fonction 25				
		211 Ecoles maternelles	212 Ecoles primaires	213 Classes regroupées	251 Hébergement et restauration scolaire	252 Transports scolaires	253 Sport scolaire	254 Médecine scolaire	255 Classes de découverte et autres services
010	Stocks	0,00	0,00	0,00	0,00	0,00	0,00	0,00	0,00
021	Virement de la sect° de fonctionnement	0,00	0,00	0,00	0,00	0,00	0,00	0,00	0,00
024	Produits des cessions d'immobilisations	0,00	0,00	0,00	0,00	0,00	0,00	0,00	0,00
040	Opérat° ordre transfert entre sections	0,00	0,00	0,00	0,00	0,00	0,00	0,00	0,00
041	Opérations patrimoniales	0,00	0,00	0,00	0,00	0,00	0,00	0,00	0,00
10	Dotations, fonds divers et réserves	0,00	0,00	0,00	0,00	0,00	0,00	0,00	0,00
13	Subventions d'investissement	0,00	0,00	0,00	0,00	0,00	0,00	0,00	0,00
16	Emprunts et dettes assimilées	0,00	0,00	0,00	0,00	0,00	0,00	0,00	0,00
18	Compte de liaison : affectat° (BA,régie)	0,00	0,00	0,00	0,00	0,00	0,00	0,00	0,00
20	Immobilisations incorporelles	0,00	0,00	0,00	0,00	0,00	0,00	0,00	0,00
204	Subventions d'équipement versées	0,00	0,00	0,00	0,00	0,00	0,00	0,00	0,00
21	Immobilisations corporelles	0,00	0,00	0,00	0,00	0,00	0,00	0,00	0,00
22	Immobilisations reçues en affectation	0,00	0,00	0,00	0,00	0,00	0,00	0,00	0,00
23	Immobilisations en cours	0,00	0,00	0,00	0,00	0,00	0,00	0,00	0,00
26	Participat° et créances rattachées	0,00	0,00	0,00	0,00	0,00	0,00	0,00	0,00
27	Autres immobilisations financières	0,00	0,00	0,00	0,00	0,00	0,00	0,00	0,00
	Opérations pour compte de tiers	0,00	0,00	0,00	0,00	0,00	0,00	0,00	0,00
	Restes à réaliser – reports	0,00	0,00	0,00	0,00	0,00	0,00	0,00	0,00
	SOLDE (2)	0,00	0,00	-8 663 000,00	-15 000,00	0,00	0,00	0,00	0,00

(1) Pour le croisement par nature, le détail est fait selon le niveau de vote choisi par l'assemblée délibérante (chapitre, article ou article spécialisé).

(2) Le solde correspond à la différence entre les recettes et les dépenses. Les dépenses et les recettes correspondent à la somme des dépenses et des recettes de l'exercice ainsi que des restes à réaliser et des reports (lignes budgétaires 001 et 002). Les lignes reports 001 et 002 apparaissent à la colonne 01-Non ventilables.

IV – ANNEXES	IV
ELEMENTS DU BILAN PRESENTATION CROISEE PAR FONCTION – DETAIL INVESTISSEMENT	A1.2

FONCTION 3 – Culture

(1)	Libellé	30 Services communs	31 Expression artistique	32 Conservation et diffusion des patrimoine	33 Action culturelle	Total
DEPENSES (2)		8 000,00	8 112 470,00	545 400,00	0,00	8 665 870,00
Dépenses de l'exercice		8 000,00	8 112 470,00	545 400,00	0,00	8 665 870,00
010	Stocks	0,00	0,00	0,00	0,00	0,00
020	Dépenses imprévues	0,00	0,00	0,00	0,00	0,00
040	<i>Opérat° ordre transfert entre sections</i>	0,00	0,00	0,00	0,00	0,00
041	<i>Opérations patrimoniales</i>	0,00	0,00	0,00	0,00	0,00
10	Dotations, fonds divers et réserves	0,00	0,00	0,00	0,00	0,00
13	Subventions d'investissement	0,00	0,00	0,00	0,00	0,00
16	Emprunts et dettes assimilées	0,00	0,00	0,00	0,00	0,00
18	Compte de liaison : affectat° (BA,régie)	0,00	0,00	0,00	0,00	0,00
20	Immobilisations incorporelles	8 000,00	0,00	20 000,00	0,00	28 000,00
204	Subventions d'équipement versées	0,00	925 000,00	0,00	0,00	925 000,00
21	Immobilisations corporelles	0,00	1 558 000,00	525 400,00	0,00	2 083 400,00
22	Immobilisations reçues en affectation	0,00	0,00	0,00	0,00	0,00
23	Immobilisations en cours	0,00	5 629 470,00	0,00	0,00	5 629 470,00
26	Participat° et créances rattachées	0,00	0,00	0,00	0,00	0,00
27	Autres immobilisations financières	0,00	0,00	0,00	0,00	0,00
Opérations d'équipement		0,00	0,00	0,00	0,00	0,00
Opérations pour compte de tiers		0,00	0,00	0,00	0,00	0,00
Restes à réaliser – reports		0,00	0,00	0,00	0,00	0,00
RECETTES (2)		0,00	0,00	0,00	0,00	0,00
Recettes de l'exercice		0,00	0,00	0,00	0,00	0,00
010	Stocks	0,00	0,00	0,00	0,00	0,00
021	<i>Virement de la sect° de fonctionnement</i>	0,00	0,00	0,00	0,00	0,00
024	Produits des cessions d'immobilisations	0,00	0,00	0,00	0,00	0,00
040	<i>Opérat° ordre transfert entre sections</i>	0,00	0,00	0,00	0,00	0,00
041	<i>Opérations patrimoniales</i>	0,00	0,00	0,00	0,00	0,00
10	Dotations, fonds divers et réserves	0,00	0,00	0,00	0,00	0,00
13	Subventions d'investissement	0,00	0,00	0,00	0,00	0,00
16	Emprunts et dettes assimilées	0,00	0,00	0,00	0,00	0,00

VILLE DE SAINT-PRIEST - BUDGET PRINCIPAL - BP - 2023

(1)	Libellé	30 Services communs	31 Expression artistique	32 Conservation et diffusion des patrimoine	33 Action culturelle	Total
18	Compte de liaison : affectat° (BA,régie)	0,00	0,00	0,00	0,00	0,00
20	Immobilisations incorporelles	0,00	0,00	0,00	0,00	0,00
204	Subventions d'équipement versées	0,00	0,00	0,00	0,00	0,00
21	Immobilisations corporelles	0,00	0,00	0,00	0,00	0,00
22	Immobilisations reçues en affectation	0,00	0,00	0,00	0,00	0,00
23	Immobilisations en cours	0,00	0,00	0,00	0,00	0,00
26	Participat° et créances rattachées	0,00	0,00	0,00	0,00	0,00
27	Autres immobilisations financières	0,00	0,00	0,00	0,00	0,00
Opérations pour compte de tiers		0,00	0,00	0,00	0,00	0,00
Restes à réaliser – reports		0,00	0,00	0,00	0,00	0,00
SOLDE (2)		-8 000,00	-8 112 470,00	-545 400,00	0,00	-8 665 870,00

(1)	Libellé	Sous-fonction 31				Sous-fonction 32			
		311 Expression musicale, lyrique et choré.	312 Arts plastiques, activités artistiques	313 Théâtres	314 Cinémas et autres salles de spectacles	321 Bibliothèques et médiathèques	322 Musées	323 Archives	324 Entretien du patrimoine culturel
DEPENSES (2)		58 000,00	0,00	7 129 470,00	925 000,00	37 400,00	0,00	0,00	508 000,00
Dépenses de l'exercice		58 000,00	0,00	7 129 470,00	925 000,00	37 400,00	0,00	0,00	508 000,00
010	Stocks	0,00	0,00	0,00	0,00	0,00	0,00	0,00	0,00
020	Dépenses imprévues	0,00	0,00	0,00	0,00	0,00	0,00	0,00	0,00
040	Opérat° ordre transfert entre sections	0,00	0,00	0,00	0,00	0,00	0,00	0,00	0,00
041	Opérations patrimoniales	0,00	0,00	0,00	0,00	0,00	0,00	0,00	0,00
10	Dotations, fonds divers et réserves	0,00	0,00	0,00	0,00	0,00	0,00	0,00	0,00
13	Subventions d'investissement	0,00	0,00	0,00	0,00	0,00	0,00	0,00	0,00
16	Emprunts et dettes assimilées	0,00	0,00	0,00	0,00	0,00	0,00	0,00	0,00
18	Compte de liaison : affectat° (BA,régie)	0,00	0,00	0,00	0,00	0,00	0,00	0,00	0,00
20	Immobilisations incorporelles	0,00	0,00	0,00	0,00	0,00	0,00	0,00	20 000,00
204	Subventions d'équipement versées	0,00	0,00	0,00	925 000,00	0,00	0,00	0,00	0,00
21	Immobilisations corporelles	58 000,00	0,00	1 500 000,00	0,00	37 400,00	0,00	0,00	488 000,00
22	Immobilisations reçues en affectation	0,00	0,00	0,00	0,00	0,00	0,00	0,00	0,00
23	Immobilisations en cours	0,00	0,00	5 629 470,00	0,00	0,00	0,00	0,00	0,00
26	Participat° et créances rattachées	0,00	0,00	0,00	0,00	0,00	0,00	0,00	0,00
27	Autres immobilisations financières	0,00	0,00	0,00	0,00	0,00	0,00	0,00	0,00
Opérations d'équipement		0,00	0,00	0,00	0,00	0,00	0,00	0,00	0,00
Opérations pour compte de tiers		0,00	0,00	0,00	0,00	0,00	0,00	0,00	0,00
Restes à réaliser – reports		0,00	0,00	0,00	0,00	0,00	0,00	0,00	0,00
RECETTES (2)		0,00	0,00	0,00	0,00	0,00	0,00	0,00	0,00
Recettes de l'exercice		0,00	0,00	0,00	0,00	0,00	0,00	0,00	0,00

VILLE DE SAINT-PRIEST - BUDGET PRINCIPAL - BP - 2023

(1)	Libellé	Sous-fonction 31				Sous-fonction 32			
		311 Expression musicale, lyrique et choré.	312 Arts plastiques, activités artistiques	313 Théâtres	314 Cinémas et autres salles de spectacles	321 Bibliothèques et médiathèques	322 Musées	323 Archives	324 Entretien du patrimoine culturel
010	Stocks	0,00	0,00	0,00	0,00	0,00	0,00	0,00	0,00
021	Virement de la sect° de fonctionnement	0,00	0,00	0,00	0,00	0,00	0,00	0,00	0,00
024	Produits des cessions d'immobilisations	0,00	0,00	0,00	0,00	0,00	0,00	0,00	0,00
040	Opérat° ordre transfert entre sections	0,00	0,00	0,00	0,00	0,00	0,00	0,00	0,00
041	Opérations patrimoniales	0,00	0,00	0,00	0,00	0,00	0,00	0,00	0,00
10	Dotations, fonds divers et réserves	0,00	0,00	0,00	0,00	0,00	0,00	0,00	0,00
13	Subventions d'investissement	0,00	0,00	0,00	0,00	0,00	0,00	0,00	0,00
16	Emprunts et dettes assimilées	0,00	0,00	0,00	0,00	0,00	0,00	0,00	0,00
18	Compte de liaison : affectat° (BA,régie)	0,00	0,00	0,00	0,00	0,00	0,00	0,00	0,00
20	Immobilisations incorporelles	0,00	0,00	0,00	0,00	0,00	0,00	0,00	0,00
204	Subventions d'équipement versées	0,00	0,00	0,00	0,00	0,00	0,00	0,00	0,00
21	Immobilisations corporelles	0,00	0,00	0,00	0,00	0,00	0,00	0,00	0,00
22	Immobilisations reçues en affectation	0,00	0,00	0,00	0,00	0,00	0,00	0,00	0,00
23	Immobilisations en cours	0,00	0,00	0,00	0,00	0,00	0,00	0,00	0,00
26	Participat° et créances rattachées	0,00	0,00	0,00	0,00	0,00	0,00	0,00	0,00
27	Autres immobilisations financières	0,00	0,00	0,00	0,00	0,00	0,00	0,00	0,00
Opérations pour compte de tiers		0,00	0,00	0,00	0,00	0,00	0,00	0,00	0,00
Restes à réaliser – reports		0,00	0,00	0,00	0,00	0,00	0,00	0,00	0,00
SOLDE (2)		-58 000,00	0,00	-7 129 470,00	-925 000,00	-37 400,00	0,00	0,00	-508 000,00

(1) Pour le croisement par nature, le détail est fait selon le niveau de vote choisi par l'assemblée délibérante (chapitre, article ou article spécialisé).

(2) Le solde correspond à la différence entre les recettes et les dépenses. Les dépenses et les recettes correspondent à la somme des dépenses et des recettes de l'exercice ainsi que des restes à réaliser et des reports (lignes budgétaires 001 et 002). Les lignes reports 001 et 002 apparaissent à la colonne 01-Non ventilables.

IV – ANNEXES	IV
ELEMENTS DU BILAN PRESENTATION CROISEE PAR FONCTION – DETAIL INVESTISSEMENT	A1.2

FONCTION 4 – Sport et jeunesse

(1)	Libellé	40 Services communs	41 Sports	42 Jeunesse	Total
DEPENSES (2)		0,00	7 270 000,00	0,00	7 270 000,00
Dépenses de l'exercice		0,00	7 270 000,00	0,00	7 270 000,00
010	Stocks	0,00	0,00	0,00	0,00
020	Dépenses imprévues	0,00	0,00	0,00	0,00
040	Opérat° ordre transfert entre sections	0,00	0,00	0,00	0,00
041	Opérations patrimoniales	0,00	0,00	0,00	0,00
10	Dotations, fonds divers et réserves	0,00	0,00	0,00	0,00
13	Subventions d'investissement	0,00	0,00	0,00	0,00
16	Emprunts et dettes assimilées	0,00	0,00	0,00	0,00
18	Compte de liaison : affectat° (BA,régie)	0,00	0,00	0,00	0,00
20	Immobilisations incorporelles	0,00	0,00	0,00	0,00
204	Subventions d'équipement versées	0,00	0,00	0,00	0,00
21	Immobilisations corporelles	0,00	20 000,00	0,00	20 000,00
22	Immobilisations reçues en affectation	0,00	0,00	0,00	0,00
23	Immobilisations en cours	0,00	7 250 000,00	0,00	7 250 000,00
26	Participat° et créances rattachées	0,00	0,00	0,00	0,00
27	Autres immobilisations financières	0,00	0,00	0,00	0,00
Opérations d'équipement		0,00	0,00	0,00	0,00
Opérations pour compte de tiers		0,00	0,00	0,00	0,00
Restes à réaliser – reports		0,00	0,00	0,00	0,00
RECETTES (2)		0,00	0,00	0,00	0,00
Recettes de l'exercice		0,00	0,00	0,00	0,00
010	Stocks	0,00	0,00	0,00	0,00
021	Virement de la sect° de fonctionnement	0,00	0,00	0,00	0,00
024	Produits des cessions d'immobilisations	0,00	0,00	0,00	0,00
040	Opérat° ordre transfert entre sections	0,00	0,00	0,00	0,00
041	Opérations patrimoniales	0,00	0,00	0,00	0,00
10	Dotations, fonds divers et réserves	0,00	0,00	0,00	0,00
13	Subventions d'investissement	0,00	0,00	0,00	0,00
16	Emprunts et dettes assimilées	0,00	0,00	0,00	0,00
18	Compte de liaison : affectat° (BA,régie)	0,00	0,00	0,00	0,00

VILLE DE SAINT-PRIEST - BUDGET PRINCIPAL - BP - 2023

(1)	Libellé	40 Services communs	41 Sports	42 Jeunesse	Total
20	Immobilisations incorporelles	0,00	0,00	0,00	0,00
204	Subventions d'équipement versées	0,00	0,00	0,00	0,00
21	Immobilisations corporelles	0,00	0,00	0,00	0,00
22	Immobilisations reçues en affectation	0,00	0,00	0,00	0,00
23	Immobilisations en cours	0,00	0,00	0,00	0,00
26	Participat° et créances rattachées	0,00	0,00	0,00	0,00
27	Autres immobilisations financières	0,00	0,00	0,00	0,00
Opérations pour compte de tiers		0,00	0,00	0,00	0,00
Restes à réaliser – reports		0,00	0,00	0,00	0,00
SOLDE (2)		0,00	-7 270 000,00	0,00	-7 270 000,00

(1)	Libellé	Sous-fonction 41					Sous-fonction 42		
		411 Salles de sport, gymnases	412 Stades	413 Piscines	414 Autres équipements sportifs ou de loisir	415 Manifestations sportives	421 Centres de loisirs	422 Autres activités pour les jeunes	423 Colonies de vacances
DEPENSES (2)		20 000,00	0,00	7 250 000,00	0,00	0,00	0,00	0,00	0,00
Dépenses de l'exercice		20 000,00	0,00	7 250 000,00	0,00	0,00	0,00	0,00	0,00
010	Stocks	0,00	0,00	0,00	0,00	0,00	0,00	0,00	0,00
020	Dépenses imprévues	0,00	0,00	0,00	0,00	0,00	0,00	0,00	0,00
040	Opérat° ordre transfert entre sections	0,00	0,00	0,00	0,00	0,00	0,00	0,00	0,00
041	Opérations patrimoniales	0,00	0,00	0,00	0,00	0,00	0,00	0,00	0,00
10	Dotations, fonds divers et réserves	0,00	0,00	0,00	0,00	0,00	0,00	0,00	0,00
13	Subventions d'investissement	0,00	0,00	0,00	0,00	0,00	0,00	0,00	0,00
16	Emprunts et dettes assimilées	0,00	0,00	0,00	0,00	0,00	0,00	0,00	0,00
18	Compte de liaison : affectat° (BA,régie)	0,00	0,00	0,00	0,00	0,00	0,00	0,00	0,00
20	Immobilisations incorporelles	0,00	0,00	0,00	0,00	0,00	0,00	0,00	0,00
204	Subventions d'équipement versées	0,00	0,00	0,00	0,00	0,00	0,00	0,00	0,00
21	Immobilisations corporelles	20 000,00	0,00	0,00	0,00	0,00	0,00	0,00	0,00
22	Immobilisations reçues en affectation	0,00	0,00	0,00	0,00	0,00	0,00	0,00	0,00
23	Immobilisations en cours	0,00	0,00	7 250 000,00	0,00	0,00	0,00	0,00	0,00
26	Participat° et créances rattachées	0,00	0,00	0,00	0,00	0,00	0,00	0,00	0,00
27	Autres immobilisations financières	0,00	0,00	0,00	0,00	0,00	0,00	0,00	0,00
Opérations d'équipement		0,00	0,00	0,00	0,00	0,00	0,00	0,00	0,00
Opérations pour compte de tiers		0,00	0,00	0,00	0,00	0,00	0,00	0,00	0,00
Restes à réaliser – reports		0,00	0,00	0,00	0,00	0,00	0,00	0,00	0,00
RECETTES (2)		0,00	0,00	0,00	0,00	0,00	0,00	0,00	0,00
Recettes de l'exercice		0,00	0,00	0,00	0,00	0,00	0,00	0,00	0,00
010	Stocks	0,00	0,00	0,00	0,00	0,00	0,00	0,00	0,00

VILLE DE SAINT-PRIEST - BUDGET PRINCIPAL - BP - 2023

(1)	Libellé	Sous-fonction 41					Sous-fonction 42		
		411 Salles de sport, gymnases	412 Stades	413 Piscines	414 Autres équipements sportifs ou de loisir	415 Manifestations sportives	421 Centres de loisirs	422 Autres activités pour les jeunes	423 Colonies de vacances
021	Virement de la sect° de fonctionnement	0,00	0,00	0,00	0,00	0,00	0,00	0,00	0,00
024	Produits des cessions d'immobilisations	0,00	0,00	0,00	0,00	0,00	0,00	0,00	0,00
040	Opérat° ordre transfert entre sections	0,00	0,00	0,00	0,00	0,00	0,00	0,00	0,00
041	Opérations patrimoniales	0,00	0,00	0,00	0,00	0,00	0,00	0,00	0,00
10	Dotations, fonds divers et réserves	0,00	0,00	0,00	0,00	0,00	0,00	0,00	0,00
13	Subventions d'investissement	0,00	0,00	0,00	0,00	0,00	0,00	0,00	0,00
16	Emprunts et dettes assimilées	0,00	0,00	0,00	0,00	0,00	0,00	0,00	0,00
18	Compte de liaison : affectat° (BA,régie)	0,00	0,00	0,00	0,00	0,00	0,00	0,00	0,00
20	Immobilisations incorporelles	0,00	0,00	0,00	0,00	0,00	0,00	0,00	0,00
204	Subventions d'équipement versées	0,00	0,00	0,00	0,00	0,00	0,00	0,00	0,00
21	Immobilisations corporelles	0,00	0,00	0,00	0,00	0,00	0,00	0,00	0,00
22	Immobilisations reçues en affectation	0,00	0,00	0,00	0,00	0,00	0,00	0,00	0,00
23	Immobilisations en cours	0,00	0,00	0,00	0,00	0,00	0,00	0,00	0,00
26	Participat° et créances rattachées	0,00	0,00	0,00	0,00	0,00	0,00	0,00	0,00
27	Autres immobilisations financières	0,00	0,00	0,00	0,00	0,00	0,00	0,00	0,00
	Opérations pour compte de tiers	0,00	0,00	0,00	0,00	0,00	0,00	0,00	0,00
	Restes à réaliser – reports	0,00	0,00	0,00	0,00	0,00	0,00	0,00	0,00
	SOLDE (2)	-20 000,00	0,00	-7 250 000,00	0,00	0,00	0,00	0,00	0,00

(1) Pour le croisement par nature, le détail est fait selon le niveau de vote choisi par l'assemblée délibérante (chapitre, article ou article spécialisé).

(2) Le solde correspond à la différence entre les recettes et les dépenses. Les dépenses et les recettes correspondent à la somme des dépenses et des recettes de l'exercice ainsi que des restes à réaliser et des reports (lignes budgétaires 001 et 002). Les lignes reports 001 et 002 apparaissent à la colonne 01-Non ventilables.

IV – ANNEXES	IV
ELEMENTS DU BILAN PRESENTATION CROISEE PAR FONCTION – DETAIL INVESTISSEMENT	A1.2

FONCTION 5 – Interventions sociales et santé

(1)	Libellé	51 Santé	52 Interventions sociales	Total
DEPENSES (2)		0,00	8 000,00	8 000,00
Dépenses de l'exercice		0,00	8 000,00	8 000,00
010	Stocks	0,00	0,00	0,00
020	Dépenses imprévues	0,00	0,00	0,00
040	Opérat° ordre transfert entre sections	0,00	0,00	0,00
041	Opérations patrimoniales	0,00	0,00	0,00
10	Dotations, fonds divers et réserves	0,00	0,00	0,00
13	Subventions d'investissement	0,00	0,00	0,00
16	Emprunts et dettes assimilées	0,00	0,00	0,00
18	Compte de liaison : affectat° (BA,régie)	0,00	0,00	0,00
20	Immobilisations incorporelles	0,00	0,00	0,00
204	Subventions d'équipement versées	0,00	0,00	0,00
21	Immobilisations corporelles	0,00	8 000,00	8 000,00
22	Immobilisations reçues en affectation	0,00	0,00	0,00
23	Immobilisations en cours	0,00	0,00	0,00
26	Participat° et créances rattachées	0,00	0,00	0,00
27	Autres immobilisations financières	0,00	0,00	0,00
Opérations d'équipement		0,00	0,00	0,00
Opérations pour compte de tiers		0,00	0,00	0,00
Restes à réaliser – reports		0,00	0,00	0,00
RECETTES (2)		0,00	0,00	0,00
Recettes de l'exercice		0,00	0,00	0,00
010	Stocks	0,00	0,00	0,00
021	Virement de la sect° de fonctionnement	0,00	0,00	0,00
024	Produits des cessions d'immobilisations	0,00	0,00	0,00
040	Opérat° ordre transfert entre sections	0,00	0,00	0,00
041	Opérations patrimoniales	0,00	0,00	0,00
10	Dotations, fonds divers et réserves	0,00	0,00	0,00
13	Subventions d'investissement	0,00	0,00	0,00
16	Emprunts et dettes assimilées	0,00	0,00	0,00
18	Compte de liaison : affectat° (BA,régie)	0,00	0,00	0,00

VILLE DE SAINT-PRIEST - BUDGET PRINCIPAL - BP - 2023

(1)	Libellé	51 Santé	52 Interventions sociales	Total
20	Immobilisations incorporelles	0,00	0,00	0,00
204	Subventions d'équipement versées	0,00	0,00	0,00
21	Immobilisations corporelles	0,00	0,00	0,00
22	Immobilisations reçues en affectation	0,00	0,00	0,00
23	Immobilisations en cours	0,00	0,00	0,00
26	Participat° et créances rattachées	0,00	0,00	0,00
27	Autres immobilisations financières	0,00	0,00	0,00
Opérations pour compte de tiers		0,00	0,00	0,00
Restes à réaliser – reports		0,00	0,00	0,00
SOLDE (2)		0,00	-8 000,00	-8 000,00

(1)	Libellé	Sous-fonction 51			Sous-fonction 52				
		510 Services communs	511 Dispensaires, autres établist sanitaires	512 Actions de prévention sanitaire	520 Services communs	521 Services à caractère social handicapés	522 Act° pour l'enfance et l'adolescence	523 Act° pour personnes en difficulté	524 Autres services
DEPENSES (2)		0,00	0,00	0,00	8 000,00	0,00	0,00	0,00	0,00
Dépenses de l'exercice		0,00	0,00	0,00	8 000,00	0,00	0,00	0,00	0,00
010	Stocks	0,00	0,00	0,00	0,00	0,00	0,00	0,00	0,00
020	Dépenses imprévues	0,00	0,00	0,00	0,00	0,00	0,00	0,00	0,00
040	Opérat° ordre transfert entre sections	0,00	0,00	0,00	0,00	0,00	0,00	0,00	0,00
041	Opérations patrimoniales	0,00	0,00	0,00	0,00	0,00	0,00	0,00	0,00
10	Dotations, fonds divers et réserves	0,00	0,00	0,00	0,00	0,00	0,00	0,00	0,00
13	Subventions d'investissement	0,00	0,00	0,00	0,00	0,00	0,00	0,00	0,00
16	Emprunts et dettes assimilées	0,00	0,00	0,00	0,00	0,00	0,00	0,00	0,00
18	Compte de liaison : affectat° (BA,régie)	0,00	0,00	0,00	0,00	0,00	0,00	0,00	0,00
20	Immobilisations incorporelles	0,00	0,00	0,00	0,00	0,00	0,00	0,00	0,00
204	Subventions d'équipement versées	0,00	0,00	0,00	0,00	0,00	0,00	0,00	0,00
21	Immobilisations corporelles	0,00	0,00	0,00	8 000,00	0,00	0,00	0,00	0,00
22	Immobilisations reçues en affectation	0,00	0,00	0,00	0,00	0,00	0,00	0,00	0,00
23	Immobilisations en cours	0,00	0,00	0,00	0,00	0,00	0,00	0,00	0,00
26	Participat° et créances rattachées	0,00	0,00	0,00	0,00	0,00	0,00	0,00	0,00
27	Autres immobilisations financières	0,00	0,00	0,00	0,00	0,00	0,00	0,00	0,00
Opérations d'équipement		0,00	0,00	0,00	0,00	0,00	0,00	0,00	0,00
Opérations pour compte de tiers		0,00	0,00	0,00	0,00	0,00	0,00	0,00	0,00
Restes à réaliser – reports		0,00	0,00	0,00	0,00	0,00	0,00	0,00	0,00
RECETTES (2)		0,00	0,00	0,00	0,00	0,00	0,00	0,00	0,00
Recettes de l'exercice		0,00	0,00	0,00	0,00	0,00	0,00	0,00	0,00
010	Stocks	0,00	0,00	0,00	0,00	0,00	0,00	0,00	0,00

VILLE DE SAINT-PRIEST - BUDGET PRINCIPAL - BP - 2023

(1)	Libellé	Sous-fonction 51			Sous-fonction 52				
		510 Services communs	511 Dispensaires, autres établist sanitaires	512 Actions de prévention sanitaire	520 Services communs	521 Services à caractère social handicapés	522 Act° pour l'enfance et l'adolescence	523 Act° pour personnes en difficulté	524 Autres services
021	Virement de la sect° de fonctionnement	0,00	0,00	0,00	0,00	0,00	0,00	0,00	0,00
024	Produits des cessions d'immobilisations	0,00	0,00	0,00	0,00	0,00	0,00	0,00	0,00
040	Opérat° ordre transfert entre sections	0,00	0,00	0,00	0,00	0,00	0,00	0,00	0,00
041	Opérations patrimoniales	0,00	0,00	0,00	0,00	0,00	0,00	0,00	0,00
10	Dotations, fonds divers et réserves	0,00	0,00	0,00	0,00	0,00	0,00	0,00	0,00
13	Subventions d'investissement	0,00	0,00	0,00	0,00	0,00	0,00	0,00	0,00
16	Emprunts et dettes assimilées	0,00	0,00	0,00	0,00	0,00	0,00	0,00	0,00
18	Compte de liaison : affectat° (BA,régie)	0,00	0,00	0,00	0,00	0,00	0,00	0,00	0,00
20	Immobilisations incorporelles	0,00	0,00	0,00	0,00	0,00	0,00	0,00	0,00
204	Subventions d'équipement versées	0,00	0,00	0,00	0,00	0,00	0,00	0,00	0,00
21	Immobilisations corporelles	0,00	0,00	0,00	0,00	0,00	0,00	0,00	0,00
22	Immobilisations reçues en affectation	0,00	0,00	0,00	0,00	0,00	0,00	0,00	0,00
23	Immobilisations en cours	0,00	0,00	0,00	0,00	0,00	0,00	0,00	0,00
26	Participat° et créances rattachées	0,00	0,00	0,00	0,00	0,00	0,00	0,00	0,00
27	Autres immobilisations financières	0,00	0,00	0,00	0,00	0,00	0,00	0,00	0,00
Opérations pour compte de tiers		0,00	0,00	0,00	0,00	0,00	0,00	0,00	0,00
Restes à réaliser – reports		0,00	0,00	0,00	0,00	0,00	0,00	0,00	0,00
SOLDE (2)		0,00	0,00	0,00	-8 000,00	0,00	0,00	0,00	0,00

(1) Pour le croisement par nature, le détail est fait selon le niveau de vote choisi par l'assemblée délibérante (chapitre, article ou article spécialisé).

(2) Le solde correspond à la différence entre les recettes et les dépenses. Les dépenses et les recettes correspondent à la somme des dépenses et des recettes de l'exercice ainsi que des restes à réaliser et des reports (lignes budgétaires 001 et 002). Les lignes reports 001 et 002 apparaissent à la colonne 01-Non ventilables.

IV – ANNEXES	IV
ELEMENTS DU BILAN PRESENTATION CROISEE PAR FONCTION – DETAIL INVESTISSEMENT	A1.2

FONCTION 6 – Famille

(1)	Libellé	60 Services communs	61 Services en faveur des personnes âgées	62 Actions en faveur de la maternité	63 Aides à la famille	64 Crèches et garderies	Total
DEPENSES (2)		0,00	363 000,00	0,00	0,00	37 500,00	400 500,00
Dépenses de l'exercice		0,00	363 000,00	0,00	0,00	37 500,00	400 500,00
010	Stocks	0,00	0,00	0,00	0,00	0,00	0,00
020	Dépenses imprévues	0,00	0,00	0,00	0,00	0,00	0,00
040	<i>Opérat° ordre transfert entre sections</i>	0,00	0,00	0,00	0,00	0,00	0,00
041	<i>Opérations patrimoniales</i>	0,00	0,00	0,00	0,00	0,00	0,00
10	Dotations, fonds divers et réserves	0,00	0,00	0,00	0,00	0,00	0,00
13	Subventions d'investissement	0,00	0,00	0,00	0,00	0,00	0,00
16	Emprunts et dettes assimilées	0,00	0,00	0,00	0,00	0,00	0,00
18	Compte de liaison : affectat° (BA,régie)	0,00	0,00	0,00	0,00	0,00	0,00
20	Immobilisations incorporelles	0,00	0,00	0,00	0,00	0,00	0,00
204	Subventions d'équipement versées	0,00	0,00	0,00	0,00	0,00	0,00
21	Immobilisations corporelles	0,00	363 000,00	0,00	0,00	37 500,00	400 500,00
22	Immobilisations reçues en affectation	0,00	0,00	0,00	0,00	0,00	0,00
23	Immobilisations en cours	0,00	0,00	0,00	0,00	0,00	0,00
26	Participat° et créances rattachées	0,00	0,00	0,00	0,00	0,00	0,00
27	Autres immobilisations financières	0,00	0,00	0,00	0,00	0,00	0,00
Opérations d'équipement		0,00	0,00	0,00	0,00	0,00	0,00
Opérations pour compte de tiers		0,00	0,00	0,00	0,00	0,00	0,00
Restes à réaliser – reports		0,00	0,00	0,00	0,00	0,00	0,00
RECETTES (2)		0,00	0,00	0,00	0,00	0,00	0,00
Recettes de l'exercice		0,00	0,00	0,00	0,00	0,00	0,00
010	Stocks	0,00	0,00	0,00	0,00	0,00	0,00
021	<i>Virement de la sect° de fonctionnement</i>	0,00	0,00	0,00	0,00	0,00	0,00
024	Produits des cessions d'immobilisations	0,00	0,00	0,00	0,00	0,00	0,00
040	<i>Opérat° ordre transfert entre sections</i>	0,00	0,00	0,00	0,00	0,00	0,00
041	<i>Opérations patrimoniales</i>	0,00	0,00	0,00	0,00	0,00	0,00
10	Dotations, fonds divers et réserves	0,00	0,00	0,00	0,00	0,00	0,00
13	Subventions d'investissement	0,00	0,00	0,00	0,00	0,00	0,00
16	Emprunts et dettes assimilées	0,00	0,00	0,00	0,00	0,00	0,00

VILLE DE SAINT-PRIEST - BUDGET PRINCIPAL - BP - 2023

(1)	Libellé	60 Services communs	61 Services en faveur des personnes âgées	62 Actions en faveur de la maternité	63 Aides à la famille	64 Crèches et garderies	Total
18	Compte de liaison : affectat° (BA,régie)	0,00	0,00	0,00	0,00	0,00	0,00
20	Immobilisations incorporelles	0,00	0,00	0,00	0,00	0,00	0,00
204	Subventions d'équipement versées	0,00	0,00	0,00	0,00	0,00	0,00
21	Immobilisations corporelles	0,00	0,00	0,00	0,00	0,00	0,00
22	Immobilisations reçues en affectation	0,00	0,00	0,00	0,00	0,00	0,00
23	Immobilisations en cours	0,00	0,00	0,00	0,00	0,00	0,00
26	Participat° et créances rattachées	0,00	0,00	0,00	0,00	0,00	0,00
27	Autres immobilisations financières	0,00	0,00	0,00	0,00	0,00	0,00
Opérations pour compte de tiers		0,00	0,00	0,00	0,00	0,00	0,00
Restes à réaliser – reports		0,00	0,00	0,00	0,00	0,00	0,00
SOLDE (2)		0,00	-363 000,00	0,00	0,00	-37 500,00	-400 500,00

(1) Pour le croisement par nature, le détail est fait selon le niveau de vote choisi par l'assemblée délibérante (chapitre, article ou article spécialisé).

(2) Le solde correspond à la différence entre les recettes et les dépenses. Les dépenses et les recettes correspondent à la somme des dépenses et des recettes de l'exercice ainsi que des restes à réaliser et des reports (lignes budgétaires 001 et 002). Les lignes reports 001 et 002 apparaissent à la colonne 01-Non ventilables.

IV – ANNEXES	IV
ELEMENTS DU BILAN PRESENTATION CROISEE PAR FONCTION – DETAIL INVESTISSEMENT	A1.2

FONCTION 7 – Logement

(1)	Libellé	70 Services communs	71 Parc privé de la ville	72 Aide au secteur locatif	73 Aides à l'accession à la propriété	Total
DEPENSES (2)		0,00	1 100 000,00	0,00	0,00	1 100 000,00
Dépenses de l'exercice		0,00	1 100 000,00	0,00	0,00	1 100 000,00
010	Stocks	0,00	0,00	0,00	0,00	0,00
020	Dépenses imprévues	0,00	0,00	0,00	0,00	0,00
040	Opérat° ordre transfert entre sections	0,00	0,00	0,00	0,00	0,00
041	Opérations patrimoniales	0,00	0,00	0,00	0,00	0,00
10	Dotations, fonds divers et réserves	0,00	0,00	0,00	0,00	0,00
13	Subventions d'investissement	0,00	0,00	0,00	0,00	0,00
16	Emprunts et dettes assimilées	0,00	0,00	0,00	0,00	0,00
18	Compte de liaison : affectat° (BA,régie)	0,00	0,00	0,00	0,00	0,00
20	Immobilisations incorporelles	0,00	0,00	0,00	0,00	0,00
204	Subventions d'équipement versées	0,00	0,00	0,00	0,00	0,00
21	Immobilisations corporelles	0,00	1 100 000,00	0,00	0,00	1 100 000,00
22	Immobilisations reçues en affectation	0,00	0,00	0,00	0,00	0,00
23	Immobilisations en cours	0,00	0,00	0,00	0,00	0,00
26	Participat° et créances rattachées	0,00	0,00	0,00	0,00	0,00
27	Autres immobilisations financières	0,00	0,00	0,00	0,00	0,00
Opérations d'équipement		0,00	0,00	0,00	0,00	0,00
Opérations pour compte de tiers		0,00	0,00	0,00	0,00	0,00
Restes à réaliser – reports		0,00	0,00	0,00	0,00	0,00
RECETTES (2)		0,00	0,00	0,00	0,00	0,00
Recettes de l'exercice		0,00	0,00	0,00	0,00	0,00
010	Stocks	0,00	0,00	0,00	0,00	0,00
021	Virement de la sect° de fonctionnement	0,00	0,00	0,00	0,00	0,00
024	Produits des cessions d'immobilisations	0,00	0,00	0,00	0,00	0,00
040	Opérat° ordre transfert entre sections	0,00	0,00	0,00	0,00	0,00
041	Opérations patrimoniales	0,00	0,00	0,00	0,00	0,00
10	Dotations, fonds divers et réserves	0,00	0,00	0,00	0,00	0,00
13	Subventions d'investissement	0,00	0,00	0,00	0,00	0,00
16	Emprunts et dettes assimilées	0,00	0,00	0,00	0,00	0,00
18	Compte de liaison : affectat° (BA,régie)	0,00	0,00	0,00	0,00	0,00

VILLE DE SAINT-PRIEST - BUDGET PRINCIPAL - BP - 2023

(1)	Libellé	70 Services communs	71 Parc privé de la ville	72 Aide au secteur locatif	73 Aides à l'accession à la propriété	Total
20	Immobilisations incorporelles	0,00	0,00	0,00	0,00	0,00
204	Subventions d'équipement versées	0,00	0,00	0,00	0,00	0,00
21	Immobilisations corporelles	0,00	0,00	0,00	0,00	0,00
22	Immobilisations reçues en affectation	0,00	0,00	0,00	0,00	0,00
23	Immobilisations en cours	0,00	0,00	0,00	0,00	0,00
26	Participat° et créances rattachées	0,00	0,00	0,00	0,00	0,00
27	Autres immobilisations financières	0,00	0,00	0,00	0,00	0,00
Opérations pour compte de tiers		0,00	0,00	0,00	0,00	0,00
Restes à réaliser – reports		0,00	0,00	0,00	0,00	0,00
SOLDE (2)		0,00	-1 100 000,00	0,00	0,00	-1 100 000,00

(1) Pour le croisement par nature, le détail est fait selon le niveau de vote choisi par l'assemblée délibérante (chapitre, article ou article spécialisé).

(2) Le solde correspond à la différence entre les recettes et les dépenses. Les dépenses et les recettes correspondent à la somme des dépenses et des recettes de l'exercice ainsi que des restes à réaliser et des reports (lignes budgétaires 001 et 002). Les lignes reports 001 et 002 apparaissent à la colonne 01-Non ventilables.

IV – ANNEXES	IV
ELEMENTS DU BILAN PRESENTATION CROISEE PAR FONCTION – DETAIL INVESTISSEMENT	A1.2

FONCTION 8 – Aménagement et services urbains, environnement

(1)	Libellé	81 Services urbains	82 Aménagement urbain	83 Environnement	Total
DEPENSES (2)		2 759 504,00	3 958 738,00	225 000,00	6 943 242,00
Dépenses de l'exercice		2 759 504,00	3 958 738,00	225 000,00	6 943 242,00
010	Stocks	0,00	0,00	0,00	0,00
020	Dépenses imprévues	0,00	0,00	0,00	0,00
040	Opérat° ordre transfert entre sections	0,00	0,00	0,00	0,00
041	Opérations patrimoniales	0,00	0,00	0,00	0,00
10	Dotations, fonds divers et réserves	0,00	0,00	0,00	0,00
13	Subventions d'investissement	0,00	0,00	0,00	0,00
16	Emprunts et dettes assimilées	0,00	0,00	0,00	0,00
18	Compte de liaison : affectat° (BA,régie)	0,00	0,00	0,00	0,00
20	Immobilisations incorporelles	75 000,00	20 000,00	0,00	95 000,00
204	Subventions d'équipement versées	0,00	3 257 738,00	125 000,00	3 382 738,00
21	Immobilisations corporelles	2 649 504,00	681 000,00	100 000,00	3 430 504,00
22	Immobilisations reçues en affectation	0,00	0,00	0,00	0,00
23	Immobilisations en cours	35 000,00	0,00	0,00	35 000,00
26	Participat° et créances rattachées	0,00	0,00	0,00	0,00
27	Autres immobilisations financières	0,00	0,00	0,00	0,00
Opérations d'équipement		0,00	0,00	0,00	0,00
Opérations pour compte de tiers		0,00	0,00	0,00	0,00
Restes à réaliser – reports		0,00	0,00	0,00	0,00
RECETTES (2)		0,00	1 322 222,50	0,00	1 322 222,50
Recettes de l'exercice		0,00	1 322 222,50	0,00	1 322 222,50
010	Stocks	0,00	0,00	0,00	0,00
021	Virement de la sect° de fonctionnement	0,00	0,00	0,00	0,00
024	Produits des cessions d'immobilisations	0,00	0,00	0,00	0,00
040	Opérat° ordre transfert entre sections	0,00	0,00	0,00	0,00
041	Opérations patrimoniales	0,00	0,00	0,00	0,00
10	Dotations, fonds divers et réserves	0,00	0,00	0,00	0,00
13	Subventions d'investissement	0,00	1 322 222,50	0,00	1 322 222,50
16	Emprunts et dettes assimilées	0,00	0,00	0,00	0,00
18	Compte de liaison : affectat° (BA,régie)	0,00	0,00	0,00	0,00

VILLE DE SAINT-PRIEST - BUDGET PRINCIPAL - BP - 2023

(1)	Libellé	81 Services urbains	82 Aménagement urbain	83 Environnement	Total
20	Immobilisations incorporelles	0,00	0,00	0,00	0,00
204	Subventions d'équipement versées	0,00	0,00	0,00	0,00
21	Immobilisations corporelles	0,00	0,00	0,00	0,00
22	Immobilisations reçues en affectation	0,00	0,00	0,00	0,00
23	Immobilisations en cours	0,00	0,00	0,00	0,00
26	Participat° et créances rattachées	0,00	0,00	0,00	0,00
27	Autres immobilisations financières	0,00	0,00	0,00	0,00
Opérations pour compte de tiers		0,00	0,00	0,00	0,00
Restes à réaliser – reports		0,00	0,00	0,00	0,00
SOLDE (2)		-2 759 504,00	-2 636 515,50	-225 000,00	-5 621 019,50

(1)	Libellé	Sous-fonction 81						
		810 Services communs	811 Eau et assainissement	812 Collecte et traitement ordures ménagères	813 Propreté urbaine	814 Eclairage public	815 Transports urbains	816 Autres réseaux et services divers
DEPENSES (2)		75 000,00	0,00	0,00	0,00	2 684 504,00	0,00	0,00
Dépenses de l'exercice		75 000,00	0,00	0,00	0,00	2 684 504,00	0,00	0,00
010	Stocks	0,00	0,00	0,00	0,00	0,00	0,00	0,00
020	Dépenses imprévues	0,00	0,00	0,00	0,00	0,00	0,00	0,00
040	Opérat° ordre transfert entre sections	0,00	0,00	0,00	0,00	0,00	0,00	0,00
041	Opérations patrimoniales	0,00	0,00	0,00	0,00	0,00	0,00	0,00
10	Dotations, fonds divers et réserves	0,00	0,00	0,00	0,00	0,00	0,00	0,00
13	Subventions d'investissement	0,00	0,00	0,00	0,00	0,00	0,00	0,00
16	Emprunts et dettes assimilées	0,00	0,00	0,00	0,00	0,00	0,00	0,00
18	Compte de liaison : affectat° (BA,régie)	0,00	0,00	0,00	0,00	0,00	0,00	0,00
20	Immobilisations incorporelles	75 000,00	0,00	0,00	0,00	0,00	0,00	0,00
204	Subventions d'équipement versées	0,00	0,00	0,00	0,00	0,00	0,00	0,00
21	Immobilisations corporelles	0,00	0,00	0,00	0,00	2 649 504,00	0,00	0,00
22	Immobilisations reçues en affectation	0,00	0,00	0,00	0,00	0,00	0,00	0,00
23	Immobilisations en cours	0,00	0,00	0,00	0,00	35 000,00	0,00	0,00
26	Participat° et créances rattachées	0,00	0,00	0,00	0,00	0,00	0,00	0,00

VILLE DE SAINT-PRIEST - BUDGET PRINCIPAL - BP - 2023

(1)	Libellé	Sous-fonction 81						
		810 Services communs	811 Eau et assainissement	812 Collecte et traitement ordures ménagères	813 Propreté urbaine	814 Eclairage public	815 Transports urbains	816 Autres réseaux et services divers
27	Autres immobilisations financières	0,00	0,00	0,00	0,00	0,00	0,00	0,00
	Opérations d'équipement	0,00	0,00	0,00	0,00	0,00	0,00	0,00
	Opérations pour compte de tiers	0,00	0,00	0,00	0,00	0,00	0,00	0,00
	Restes à réaliser – reports	0,00	0,00	0,00	0,00	0,00	0,00	0,00
	RECETTES (2)	0,00	0,00	0,00	0,00	0,00	0,00	0,00
	Recettes de l'exercice	0,00	0,00	0,00	0,00	0,00	0,00	0,00
010	Stocks	0,00	0,00	0,00	0,00	0,00	0,00	0,00
021	Virement de la sect° de fonctionnement	0,00	0,00	0,00	0,00	0,00	0,00	0,00
024	Produits des cessions d'immobilisations	0,00	0,00	0,00	0,00	0,00	0,00	0,00
040	Opérat° ordre transfert entre sections	0,00	0,00	0,00	0,00	0,00	0,00	0,00
041	Opérations patrimoniales	0,00	0,00	0,00	0,00	0,00	0,00	0,00
10	Dotations, fonds divers et réserves	0,00	0,00	0,00	0,00	0,00	0,00	0,00
13	Subventions d'investissement	0,00	0,00	0,00	0,00	0,00	0,00	0,00
16	Emprunts et dettes assimilées	0,00	0,00	0,00	0,00	0,00	0,00	0,00
18	Compte de liaison : affectat° (BA,régie)	0,00	0,00	0,00	0,00	0,00	0,00	0,00
20	Immobilisations incorporelles	0,00	0,00	0,00	0,00	0,00	0,00	0,00
204	Subventions d'équipement versées	0,00	0,00	0,00	0,00	0,00	0,00	0,00
21	Immobilisations corporelles	0,00	0,00	0,00	0,00	0,00	0,00	0,00
22	Immobilisations reçues en affectation	0,00	0,00	0,00	0,00	0,00	0,00	0,00
23	Immobilisations en cours	0,00	0,00	0,00	0,00	0,00	0,00	0,00
26	Participat° et créances rattachées	0,00	0,00	0,00	0,00	0,00	0,00	0,00
27	Autres immobilisations financières	0,00	0,00	0,00	0,00	0,00	0,00	0,00
	Opérations pour compte de tiers	0,00	0,00	0,00	0,00	0,00	0,00	0,00
	Restes à réaliser – reports	0,00	0,00	0,00	0,00	0,00	0,00	0,00
	SOLDE (2)	-75 000,00	0,00	0,00	0,00	-2 684 504,00	0,00	0,00

VILLE DE SAINT-PRIEST - BUDGET PRINCIPAL - BP - 2023

(1)	Libellé	Sous-fonction 82					Sous fonction 83			
		820 Services communs	821 Equipements de voirie	822 Voirie communale et routes	823 Espaces verts urbains	824 Autres opérations d'aménagement urbain	830 Services communs	831 Aménagement des eaux	832 Act° spécif. lutte contre la pollution	833 Préservation du milieu naturel
DEPENSES (2)		0,00	45 000,00	0,00	291 000,00	3 622 738,00	125 000,00	0,00	100 000,00	0,00
Dépenses de l'exercice		0,00	45 000,00	0,00	291 000,00	3 622 738,00	125 000,00	0,00	100 000,00	0,00
010	Stocks	0,00	0,00	0,00	0,00	0,00	0,00	0,00	0,00	0,00
020	Dépenses imprévues	0,00	0,00	0,00	0,00	0,00	0,00	0,00	0,00	0,00
040	<i>Opérat° ordre transfert entre sections</i>	0,00	0,00	0,00	0,00	0,00	0,00	0,00	0,00	0,00
041	<i>Opérations patrimoniales</i>	0,00	0,00	0,00	0,00	0,00	0,00	0,00	0,00	0,00
10	Dotations, fonds divers et réserves	0,00	0,00	0,00	0,00	0,00	0,00	0,00	0,00	0,00
13	Subventions d'investissement	0,00	0,00	0,00	0,00	0,00	0,00	0,00	0,00	0,00
16	Emprunts et dettes assimilées	0,00	0,00	0,00	0,00	0,00	0,00	0,00	0,00	0,00
18	Compte de liaison : affectat° (BA,régie)	0,00	0,00	0,00	0,00	0,00	0,00	0,00	0,00	0,00
20	Immobilisations incorporelles	0,00	0,00	0,00	20 000,00	0,00	0,00	0,00	0,00	0,00
204	Subventions d'équipement versées	0,00	0,00	0,00	0,00	3 257 738,00	25 000,00	0,00	100 000,00	0,00
21	Immobilisations corporelles	0,00	45 000,00	0,00	271 000,00	365 000,00	100 000,00	0,00	0,00	0,00
22	Immobilisations reçues en affectation	0,00	0,00	0,00	0,00	0,00	0,00	0,00	0,00	0,00
23	Immobilisations en cours	0,00	0,00	0,00	0,00	0,00	0,00	0,00	0,00	0,00
26	Participat° et créances rattachées	0,00	0,00	0,00	0,00	0,00	0,00	0,00	0,00	0,00
27	Autres immobilisations financières	0,00	0,00	0,00	0,00	0,00	0,00	0,00	0,00	0,00
Opérations d'équipement		0,00	0,00	0,00	0,00	0,00	0,00	0,00	0,00	0,00
Opérations pour compte de tiers		0,00	0,00	0,00	0,00	0,00	0,00	0,00	0,00	0,00
Restes à réaliser – reports		0,00	0,00	0,00	0,00	0,00	0,00	0,00	0,00	0,00
RECETTES (2)		0,00	0,00	0,00	0,00	1 322 222,50	0,00	0,00	0,00	0,00
Recettes de l'exercice		0,00	0,00	0,00	0,00	1 322 222,50	0,00	0,00	0,00	0,00
010	Stocks	0,00	0,00	0,00	0,00	0,00	0,00	0,00	0,00	0,00
021	<i>Virement de la sect° de fonctionnement</i>	0,00	0,00	0,00	0,00	0,00	0,00	0,00	0,00	0,00
024	Produits des cessions d'immobilisations	0,00	0,00	0,00	0,00	0,00	0,00	0,00	0,00	0,00
040	<i>Opérat° ordre transfert entre sections</i>	0,00	0,00	0,00	0,00	0,00	0,00	0,00	0,00	0,00
041	<i>Opérations patrimoniales</i>	0,00	0,00	0,00	0,00	0,00	0,00	0,00	0,00	0,00
10	Dotations, fonds divers et réserves	0,00	0,00	0,00	0,00	0,00	0,00	0,00	0,00	0,00
13	Subventions d'investissement	0,00	0,00	0,00	0,00	1 322 222,50	0,00	0,00	0,00	0,00
16	Emprunts et dettes assimilées	0,00	0,00	0,00	0,00	0,00	0,00	0,00	0,00	0,00
18	Compte de liaison : affectat° (BA,régie)	0,00	0,00	0,00	0,00	0,00	0,00	0,00	0,00	0,00

VILLE DE SAINT-PRIEST - BUDGET PRINCIPAL - BP - 2023

(1)	Libellé	Sous-fonction 82					Sous fonction 83			
		820 Services communs	821 Equipements de voirie	822 Voirie communale et routes	823 Espaces verts urbains	824 Autres opérations d'aménagement urbain	830 Services communs	831 Aménagement des eaux	832 Act° spécif. lutte contre la pollution	833 Préservation du milieu naturel
20	Immobilisations incorporelles	0,00	0,00	0,00	0,00	0,00	0,00	0,00	0,00	0,00
204	Subventions d'équipement versées	0,00	0,00	0,00	0,00	0,00	0,00	0,00	0,00	0,00
21	Immobilisations corporelles	0,00	0,00	0,00	0,00	0,00	0,00	0,00	0,00	0,00
22	Immobilisations reçues en affectation	0,00	0,00	0,00	0,00	0,00	0,00	0,00	0,00	0,00
23	Immobilisations en cours	0,00	0,00	0,00	0,00	0,00	0,00	0,00	0,00	0,00
26	Participat° et créances rattachées	0,00	0,00	0,00	0,00	0,00	0,00	0,00	0,00	0,00
27	Autres immobilisations financières	0,00	0,00	0,00	0,00	0,00	0,00	0,00	0,00	0,00
	Opérations pour compte de tiers	0,00	0,00	0,00	0,00	0,00	0,00	0,00	0,00	0,00
	Restes à réaliser – reports	0,00	0,00	0,00	0,00	0,00	0,00	0,00	0,00	0,00
	SOLDE (2)	0,00	-45 000,00	0,00	-291 000,00	-2 300 515,50	-125 000,00	0,00	-100 000,00	0,00

(1) Pour le croisement par nature, le détail est fait selon le niveau de vote choisi par l'assemblée délibérante (chapitre, article ou article spécialisé).

(2) Le solde correspond à la différence entre les recettes et les dépenses. Les dépenses et les recettes correspondent à la somme des dépenses et des recettes de l'exercice ainsi que des restes à réaliser et des reports (lignes budgétaires 001 et 002). Les lignes reports 001 et 002 apparaissent à la colonne 01-Non ventilables.

IV – ANNEXES	IV
ELEMENTS DU BILAN PRESENTATION CROISEE PAR FONCTION – DETAIL INVESTISSEMENT	A1.2

FONCTION 9 – Action économique

(1)	Libellé	90 Interventions économiques	91 Foires et marchés	92 Aides à l'agriculture et aux industries	93 Aides à l'énergie, indus. manufact., BTP	94 Aides commerce et services marchands	95 Aides au tourisme	96 Aides aux services publics	Total
DEPENSES (2)		0,00	0,00	0,00	0,00	340 000,00	0,00	0,00	340 000,00
Dépenses de l'exercice		0,00	0,00	0,00	0,00	340 000,00	0,00	0,00	340 000,00
010	Stocks	0,00	0,00	0,00	0,00	0,00	0,00	0,00	0,00
020	Dépenses imprévues	0,00	0,00	0,00	0,00	0,00	0,00	0,00	0,00
040	<i>Opérat° ordre transfert entre sections</i>	0,00	0,00	0,00	0,00	0,00	0,00	0,00	0,00
041	<i>Opérations patrimoniales</i>	0,00	0,00	0,00	0,00	0,00	0,00	0,00	0,00
10	Dotations, fonds divers et réserves	0,00	0,00	0,00	0,00	0,00	0,00	0,00	0,00
13	Subventions d'investissement	0,00	0,00	0,00	0,00	0,00	0,00	0,00	0,00
16	Emprunts et dettes assimilées	0,00	0,00	0,00	0,00	0,00	0,00	0,00	0,00
18	Compte de liaison : affectat° (BA,régie)	0,00	0,00	0,00	0,00	0,00	0,00	0,00	0,00
20	Immobilisations incorporelles	0,00	0,00	0,00	0,00	0,00	0,00	0,00	0,00
204	Subventions d'équipement versées	0,00	0,00	0,00	0,00	0,00	0,00	0,00	0,00
21	Immobilisations corporelles	0,00	0,00	0,00	0,00	340 000,00	0,00	0,00	340 000,00
22	Immobilisations reçues en affectation	0,00	0,00	0,00	0,00	0,00	0,00	0,00	0,00
23	Immobilisations en cours	0,00	0,00	0,00	0,00	0,00	0,00	0,00	0,00
26	Participat° et créances rattachées	0,00	0,00	0,00	0,00	0,00	0,00	0,00	0,00
27	Autres immobilisations financières	0,00	0,00	0,00	0,00	0,00	0,00	0,00	0,00
Opérations d'équipement		0,00	0,00	0,00	0,00	0,00	0,00	0,00	0,00
Opérations pour compte de tiers		0,00	0,00	0,00	0,00	0,00	0,00	0,00	0,00
Restes à réaliser – reports		0,00	0,00	0,00	0,00	0,00	0,00	0,00	0,00
RECETTES (2)		0,00	0,00	0,00	0,00	0,00	0,00	0,00	0,00
Recettes de l'exercice		0,00	0,00	0,00	0,00	0,00	0,00	0,00	0,00
010	Stocks	0,00	0,00	0,00	0,00	0,00	0,00	0,00	0,00
021	<i>Virement de la sect° de fonctionnement</i>	0,00	0,00	0,00	0,00	0,00	0,00	0,00	0,00
024	Produits des cessions d'immobilisations	0,00	0,00	0,00	0,00	0,00	0,00	0,00	0,00
040	<i>Opérat° ordre transfert entre sections</i>	0,00	0,00	0,00	0,00	0,00	0,00	0,00	0,00
041	<i>Opérations patrimoniales</i>	0,00	0,00	0,00	0,00	0,00	0,00	0,00	0,00
10	Dotations, fonds divers et réserves	0,00	0,00	0,00	0,00	0,00	0,00	0,00	0,00
13	Subventions d'investissement	0,00	0,00	0,00	0,00	0,00	0,00	0,00	0,00

VILLE DE SAINT-PRIEST - BUDGET PRINCIPAL - BP - 2023

(1)	Libellé	90 Interventions économiques	91 Foires et marchés	92 Aides à l'agriculture et aux industries	93 Aides à l'énergie, indus. manufact., BTP	94 Aides commerce et services marchands	95 Aides au tourisme	96 Aides aux services publics	Total
16	Emprunts et dettes assimilées	0,00	0,00	0,00	0,00	0,00	0,00	0,00	0,00
18	Compte de liaison : affectat° (BA,régie)	0,00	0,00	0,00	0,00	0,00	0,00	0,00	0,00
20	Immobilisations incorporelles	0,00	0,00	0,00	0,00	0,00	0,00	0,00	0,00
204	Subventions d'équipement versées	0,00	0,00	0,00	0,00	0,00	0,00	0,00	0,00
21	Immobilisations corporelles	0,00	0,00	0,00	0,00	0,00	0,00	0,00	0,00
22	Immobilisations reçues en affectation	0,00	0,00	0,00	0,00	0,00	0,00	0,00	0,00
23	Immobilisations en cours	0,00	0,00	0,00	0,00	0,00	0,00	0,00	0,00
26	Participat° et créances rattachées	0,00	0,00	0,00	0,00	0,00	0,00	0,00	0,00
27	Autres immobilisations financières	0,00	0,00	0,00	0,00	0,00	0,00	0,00	0,00
Opérations pour compte de tiers		0,00	0,00	0,00	0,00	0,00	0,00	0,00	0,00
Restes à réaliser – reports		0,00	0,00	0,00	0,00	0,00	0,00	0,00	0,00
SOLDE (2)		0,00	0,00	0,00	0,00	-340 000,00	0,00	0,00	-340 000,00

(1) Pour le croisement par nature, le détail est fait selon le niveau de vote choisi par l'assemblée délibérante (chapitre, article ou article spécialisé).

(2) Le solde correspond à la différence entre les recettes et les dépenses. Les dépenses et les recettes correspondent à la somme des dépenses et des recettes de l'exercice ainsi que des restes à réaliser et des reports (lignes budgétaires 001 et 002). Les lignes reports 001 et 002 apparaissent à la colonne 01-Non ventilables.

IV – ANNEXES	IV
ELEMENTS DU BILAN – ETAT DE LA DETTE – DETAIL DES CREDITS DE TRESORERIE	A2.1

A2.1 – DETAIL DES CREDITS DE TRESORERIE (1)

Nature (Pour chaque ligne, indiquer le numéro de contrat)	Date de la décision de réaliser la ligne de trésorerie (2)	Montant maximum autorisé au 01/01/N	Montant des tirages N-1	Montant des remboursements N-1		Encours restant dû au 01/01/N
				Intérêts (3)	Remboursement du tirage	
5191 Avances du Trésor						
5192 Avances de trésorerie						
51931 Lignes de trésorerie						
51932 Lignes de trésorerie liées à un emprunt						
MIN543756EUR - MOB	21/12/2022	10 000 000,00	10 000 000,00	0,00	0,00	10 000 000,00
5194 Billets de trésorerie						
5198 Autres crédits de trésorerie						
519 Crédits de trésorerie (Total)		10 000 000,00	10 000 000,00	0,00	0,00	10 000 000,00

(1) Circulaire n° NOR : INTB8900071C du 22/02/1989.

(2) Indiquer la date de la délibération de l'assemblée autorisant la ligne de trésorerie ou la date de la décision de l'ordonnateur de réaliser la ligne de trésorerie sur la base d'un montant maximum autorisé par l'organe délibérant (article L. 2122-22 du CGCT).

(3) Il s'agit des intérêts comptabilisés au compte 6615.

IV – ANNEXES	IV
ELEMENTS DU BILAN – ETAT DE LA DETTE – REPARTITION PAR NATURE DE DETTE	A2.2

A2.2 – REPARTITION PAR NATURE DE DETTE (hors 16449 et 166)

Nature (Pour chaque ligne, indiquer le numéro de contrat)	Emprunts et dettes à l'origine du contrat													
	Organisme prêteur ou chef de file	Date de signature	Date d'émission ou date de mobilisation (1)	Date du premier remboursement	Nominal (2)	Type de taux d'intérêt (3)	Index (4)	Taux initial		Devise	Périodicité des remboursements (6)	Profil d'amortissement (7)	Possibilité de remboursement anticipé O/N	Catégorie d'emprunt (8)
								Niveau de taux (5)	Taux actuariel					
163 Emprunts obligataires (Total)					0,00									
164 Emprunts auprès des établissements financiers (Total)					51 200 000,00									
1641 Emprunts en euros (total)					51 200 000,00									
1	SOCIETE GENERALE	30/01/2013	30/01/2013	30/04/2013	3 000 000,00	F	Taux fixe à 4.1 %	4,100	4,225	EUR	T	C	O	A-1
2052-2059	Agence France Locale	23/12/2021	23/12/2021	20/09/2022	8 500 000,00	V	(Euribor 3M + 0.1)-Floor 0 sur Euribor 3M	0,100	0,102	EUR	T	C	O	A-1
2375	Agence France Locale	19/10/2022	31/10/2022	20/01/2023	8 500 000,00	V	(Euribor 3M + 0.37)-Floor 0 sur Euribor 3M	1,975	2,019	EUR	T	C	O	A-1
5050114	CAISSE DES DEPOTS ET CONSIGNATIONS	09/12/2014	31/12/2014	01/02/2016	6 500 000,00	V	Livret A(Préfixé) + 0.6	1,600	1,600	EUR	T	C	O	A-1
5222824	CAISSE DES DEPOTS ET CONSIGNATIONS	27/06/2018	03/12/2018	01/07/2019	1 700 000,00	F	Taux fixe à 0 %	0,000	0,000	EUR	A	C	O	A-1
A92190EO	CAISSE CENTRALE DE CREDIT COOPERATIF	27/12/2019	17/08/2020	27/11/2020	3 000 000,00	V	(Euribor 3M + 0.25)-Floor 0 sur Euribor 3M	0,250	0,254	EUR	T	C	O	A-1
MIN524335EUR-Consolidation	BANQUE POSTALE	28/12/2018	31/05/2019	01/09/2019	8 000 000,00	F	Taux fixe à 1.3 %	1,300	1,306	EUR	T	C	O	A-1
MIN535878EUR- Conso	BANQUE POSTALE	24/12/2020	31/05/2021	01/09/2021	2 000 000,00	F	Taux fixe à 0.36 %	0,360	0,366	EUR	T	C	O	A-1
MIN543756EUR - CONSO	BANQUE POSTALE	21/12/2022	30/06/2023	01/10/2023	10 000 000,00	F	Taux fixe à 3.14 %	3,140	3,224	EUR	T	C	O	A-1
MIN543756EUR - MOB	BANQUE POSTALE	21/12/2022	21/12/2022	30/12/2022	0,00	V	(€STR(Postfixé) + 0.82)-Floor 0 sur €STR(Postfixé)	2,791	2,795	EUR	X	X	O	A-1
1643 Emprunts en devises (total)					0,00									
16441 Emprunts assortis d'une option de tirage sur ligne de trésorerie (total)					0,00									

VILLE DE SAINT-PRIEST - BUDGET PRINCIPAL - BP - 2023

Nature (Pour chaque ligne, indiquer le numéro de contrat)	Emprunts et dettes à l'origine du contrat													
	Organisme prêteur ou chef de file	Date de signature	Date d'émission ou date de mobilisation (1)	Date du premier remboursement	Nominal (2)	Type de taux d'intérêt (3)	Index (4)	Taux initial		Devise	Périodicité des remboursements (6)	Profil d'amortissement (7)	Possibilité de remboursement anticipé O/N	Catégorie d'emprunt (8)
								Niveau de taux (5)	Taux actuariel					
165 Dépôts et cautionnements reçus (Total)					0,00									
167 Emprunts et dettes assortis de conditions particulières (Total)					4 988 755,00									
1671 Avances consolidées du Trésor (total)					0,00									
1672 Emprunts sur comptes spéciaux du Trésor (total)					0,00									
1675 Dettes pour METP et PPP (total)					0,00									
1676 Dettes envers locataires-acquéreurs (total)					0,00									
1678 Autres emprunts et dettes (total)					4 988 755,00									
CDC - INTRACTING 1	CAISSE DES DEPOTS ET CONSIGNATIONS	31/01/2022	31/01/2022	31/01/2023	2 281 928,00	F	Taux fixe à 0 %	0,000	0,000	EUR	A	C	O	A-1
CDC - INTRACTING 2	CAISSE DES DEPOTS ET CONSIGNATIONS	31/01/2022	31/01/2023	31/01/2024	1 882 546,00	F	Taux fixe à 0 %	0,000	0,000	EUR	X	C	O	A-1
CDC - INTRACTING 3	CAISSE DES DEPOTS ET CONSIGNATIONS	31/01/2022	31/01/2024	31/01/2025	824 281,00	F	Taux fixe à 0 %	0,000	0,000	EUR	X	C	O	A-1
168 Emprunts et dettes assimilés (Total)					0,00									
1681 Autres emprunts (total)					0,00									
1682 Bons à moyen terme négociables (total)					0,00									
1687 Autres dettes (total)					0,00									
Total général					56 188 755,00									

(1) Si un emprunt donne lieu à plusieurs mobilisations, indiquer la date de la première mobilisation.

(2) Nominal : montant emprunté à l'origine.

(3) Type de taux d'intérêt : F : fixe ; V : variable simple ; C : complexe (c'est-à-dire un taux variable qui n'est pas seulement défini comme la simple addition d'un taux usuel de référence et d'une marge exprimée en point de pourcentage).

(4) Mentionner le ou les types d'index (ex : Euribor 3 mois).

(5) Indiquer le niveau de taux à l'origine du contrat.

VILLE DE SAINT-PRIEST - BUDGET PRINCIPAL - BP - 2023

(6) Indiquer la périodicité des remboursements : A : annuelle ; M : mensuelle, B : bimestrielle, S : semestrielle, T : trimestrielle, X autre.

(7) Indiquer C pour amortissement constant, P pour amortissement progressif, F pour *in fine*, X pour autres à préciser.

(8) Catégorie d'emprunt à l'origine. Exemple A-1 (cf. la classification des emprunts suivant la typologie de la circulaire IOCB1015077C du 25 juin 2010 sur les produits financiers offerts aux collectivités territoriales).

IV – ANNEXES	IV
ELEMENTS DU BILAN – ETAT DE LA DETTE – REPARTITION PAR NATURE DE DETTE	A2.2

A2.2 – REPARTITION PAR NATURE DE DETTE (hors 16449 et 166) (suite)

Nature (Pour chaque ligne, indiquer le numéro de contrat)	Emprunts et dettes au 01/01/N											
	Couverture ? O/N (10)	Montant couvert	Catégorie d'emprunt après couverture éventuelle (11)	Capital restant dû au 01/01/N	Durée résiduelle (en années)	Taux d'intérêt			Annuité de l'exercice			ICNE de l'exercice
						Type de taux (12)	Index (13)	Niveau de taux d'intérêt à la date de vote du budget (14)	Capital	Charges d'intérêt (15)	Intérêts perçus (le cas échéant) (16)	
163 Emprunts obligataires (Total)		0,00		0,00					0,00	0,00	0,00	0,00
164 Emprunts auprès des établissements financiers (Total)		0,00		43 076 666,82					2 884 999,99	780 905,94	0,00	174 474,29
1641 Emprunts en euros (total)		0,00		43 076 666,82					2 884 999,99	780 905,94	0,00	174 474,29
1	N	0,00	A-1	1 050 000,00	5,08	F	Taux fixe à 4.1 %	4,225	200 000,00	40 527,36	0,00	6 001,94
2052-2059	N	0,00	A-1	8 216 666,66	14,47	F	Taux fixe à 0.5 %	0,508	566 666,68	40 573,73	0,00	1 168,75
2375	N	0,00	A-1	8 500 000,00	14,80	V	(Euribor 3M + 0.37)-Floor 0 sur Euribor 3M	2,019	566 666,68	235 525,27	0,00	60 290,95
5050114	N	0,00	A-1	3 466 666,76	7,83	V	Livret A(Préfixé) + 0.6	2,600	433 333,32	115 007,79	0,00	21 521,78
5222824	N	0,00	A-1	1 360 000,00	15,50	F	Taux fixe à 0 %	0,000	85 000,00	0,00	0,00	0,00
A92190EO	N	0,00	A-1	2 550 000,00	12,65	F	Taux fixe à 0.5 %	0,501	200 000,00	12 375,00	0,00	1 077,08
MIN524335EUR-Consolidation	N	0,00	A-1	6 133 333,38	11,42	F	Taux fixe à 1.3 %	1,306	533 333,32	77 133,33	0,00	5 864,44
MIN535878EUR- Conso	N	0,00	A-1	1 800 000,02	13,42	F	Taux fixe à 0.36 %	0,366	133 333,32	6 387,00	0,00	500,00
MIN543756EUR - CONSO	N	0,00	A-1	0,00	15,00	F	Taux fixe à 3.14 %	0,000	166 666,67	81 116,67	0,00	78 049,35
MIN543756EUR - MOB	N	0,00	A-1	10 000 000,00	0,50	V	(€STR(Postfixé) + 0.82)-Floor 0 sur €STR(Postfixé)	2,795	0,00	172 259,79	0,00	0,00
1643 Emprunts en devises (total)		0,00		0,00					0,00	0,00	0,00	0,00
16441 Emprunts assortis d'une option de tirage sur ligne de trésorerie (total) (9)		0,00		0,00					0,00	0,00	0,00	0,00
165 Dépôts et cautionnements reçus (Total)		0,00		0,00					0,00	0,00	0,00	0,00
167 Emprunts et dettes assortis de conditions particulières (Total)		0,00		2 281 928,00					175 533,00	0,00	0,00	0,00
1671 Avances consolidées du Trésor (total)		0,00		0,00					0,00	0,00	0,00	0,00

VILLE DE SAINT-PRIEST - BUDGET PRINCIPAL - BP - 2023

Nature (Pour chaque ligne, indiquer le numéro de contrat)	Emprunts et dettes au 01/01/N											
	Couverture ? O/N (10)	Montant couvert	Catégorie d'emprunt après couverture éventuelle (11)	Capital restant dû au 01/01/N	Durée résiduelle (en années)	Taux d'intérêt			Annuité de l'exercice			ICNE de l'exercice
						Type de taux (12)	Index (13)	Niveau de taux d'intérêt à la date de vote du budget (14)	Capital	Charges d'intérêt (15)	Intérêts perçus (le cas échéant) (16)	
1672 Emprunts sur comptes spéciaux (total)		0,00		0,00					0,00	0,00	0,00	0,00
1675 Dettes pour METP et PPP (total)		0,00		0,00					0,00	0,00	0,00	0,00
1676 Dettes envers locataires-acquéreurs (total)		0,00		0,00					0,00	0,00	0,00	0,00
1678 Autres emprunts et dettes (total)		0,00		2 281 928,00					175 533,00	0,00	0,00	0,00
CDC - INTRACTING 1	N	0,00	A-1	2 281 928,00	12,08	F	Taux fixe à 0 %	0,000	175 533,00	0,00	0,00	0,00
CDC - INTRACTING 2	N	0,00	A-1	0,00	12,08	F	Taux fixe à 0 %	0,000	0,00	0,00	0,00	0,00
CDC - INTRACTING 3	N	0,00	A-1	0,00	12,08	F	Taux fixe à 0 %	0,000	0,00	0,00	0,00	0,00
168 Emprunts et dettes assimilés (Total)		0,00		0,00					0,00	0,00	0,00	0,00
1681 Autres emprunts (total)		0,00		0,00					0,00	0,00	0,00	0,00
1682 Bons à moyen terme négociables (total)		0,00		0,00					0,00	0,00	0,00	0,00
1687 Autres dettes (total)		0,00		0,00					0,00	0,00	0,00	0,00
Total général		0,00		45 358 594,82					3 060 532,99	780 905,94	0,00	174 474,29

(9) S'agissant des emprunts assortis d'une ligne de trésorerie, il faut faire ressortir le remboursement du capital de la dette prévue pour l'exercice correspondant au véritable endettement.

(10) Si l'emprunt est soumis à couverture, il convient de compléter le tableau « détail des opérations de couverture ».

(11) Catégorie d'emprunt. Exemple A-1 (cf. la classification des emprunts suivant la typologie de la circulaire IOCB1015077C du 25 juin 2010 sur les produits financiers offerts aux collectivités territoriales).

(12) Type de taux d'intérêt après opérations de couverture : F : fixe ; V : variable simple ; C : complexe (c'est-à-dire un taux variable qui n'est pas seulement défini comme la simple addition d'un taux usuel de référence et d'une marge exprimée en point de pourcentage).

(13) Mentionner l'index en cours au 01/01/N après opérations de couverture.

(14) Taux après opérations de couverture éventuelles. Pour les emprunts à taux variable, indiquer le niveau à la date de vote du budget.

(15) Il s'agit des intérêts dus au titre du contrat initial et comptabilisés à l'article 66111 « Intérêts réglés à l'échéance » (intérêts décaissés) et intérêts éventuels dus au titre du contrat d'échange éventuel et comptabilisés à l'article 668.

(16) Indiquer les intérêts éventuellement reçus au titre du contrat d'échange éventuel et comptabilisés au 768.

IV – ANNEXES	IV
ELEMENTS DU BILAN – ETAT DE LA DETTE – REPARTITION DES EMPRUNTS PAR STRUCTURE DE TAUX	A2.3

A2.3 – REPARTITION DES EMPRUNTS PAR STRUCTURE DE TAUX (HORS A1)

Emprunts ventilés par structure de taux selon le risque le plus élevé (Pour chaque ligne, indiquer le numéro de contrat) (1)	Organisme prêteur ou chef de file	Nominal (2)	Capital restant dû au 01/01/N (3)	Type d'indices (4)	Durée du contrat	Dates des périodes bonifiées	Taux minimal (5)	Taux maximal (6)	Coût de sortie (7)	Taux maximal après couverture éventuelle (8)	Niveau du taux à la date de vote du budget (9)	Intérêts à payer au cours de l'exercice (10)	Intérêts à percevoir au cours de l'exercice (le cas échéant) (11)	% par type de taux selon le capital restant dû
Echange de taux, taux variable simple plafonné (cap) ou encadré (tunnel) (A)														
TOTAL (A)		0,00	0,00						0,00			0,00	0,00	0,00
Barrière simple (B)														
TOTAL (B)		0,00	0,00						0,00			0,00	0,00	0,00
Option d'échange (C)														
TOTAL (C)		0,00	0,00						0,00			0,00	0,00	0,00
Multiplieur jusqu'à 3 ou multiplieur jusqu'à 5 capé (D)														
TOTAL (D)		0,00	0,00						0,00			0,00	0,00	0,00
Multiplieur jusqu'à 5 (E)														
TOTAL (E)		0,00	0,00						0,00			0,00	0,00	0,00
Autres types de structures (F)														
TOTAL (F)		0,00	0,00						0,00			0,00	0,00	0,00
TOTAL GENERAL		0,00	0,00						0,00			0,00	0,00	0,00

(1) Répartir les emprunts selon le type de structure de taux (de A à F selon la classification de la charte de bonne conduite) en fonction du risque le plus élevé à courir sur toute la durée de vie du contrat de prêt et après opérations de couverture éventuelles.

(2) Nominal : montant emprunté à l'origine. En cas de couverture partielle d'un emprunt, indiquer séparément sur deux lignes la part du nominal couvert et la part non couverte.

(3) En cas de couverture partielle d'un emprunt, indiquer séparément sur deux lignes la part du capital restant dû couvert et la part non couverte.

(4) Indiquer la classification de l'indice sous-jacent suivant la typologie de la circulaire du 25 juin 2010 sur les produits financiers (de 1 à 6). 1 : Indice zone euro / 2 : Indices inflation française ou zone euro ou écart entre ces indices / 3 : Ecart indice zone euro / 4 : Indices hors zone euro ou écart d'indices dont l'un est hors zone euro / 5 : écarts d'indices hors zone euro / 6 : autres indices.

(5) Taux hors opération de couverture. Indiquer le montant, l'index ou la formule correspondant au taux minimal du contrat de prêt sur toute la durée du contrat.

(6) Taux hors opération de couverture. Indiquer le montant, l'index ou la formule correspondant au taux maximal du contrat de prêt sur toute la durée du contrat.

(7) Coût de sortie : indiquer le montant de l'indemnité contractuelle de remboursement définitif de l'emprunt au 01/01/N ou le cas échéant, à la prochaine date d'échéance.

(8) Montant, index ou formule.

(9) Indiquer le niveau de taux après opérations de couverture éventuelles. Pour les emprunts à taux variables, indiquer le niveau du taux à la date de vote du budget.

(10) Indiquer les intérêts à payer au titre du contrat initial et comptabilisés à l'article 66111 et des intérêts éventuels à payer au titre du contrat d'échange et comptabilisés à l'article 668.

(11) Indiquer les intérêts à percevoir au titre du contrat d'échange et comptabilisés au 768.

IV – ANNEXES	IV
ELEMENTS DU BILAN – ETAT DE LA DETTE – TYPOLOGIE DE LA REPARTITION DE L'ENCOURS	A2.4

A2.4 – TYPOLOGIE DE LA REPARTITION DE L'ENCOURS (1)

Indices sous-jacents		(1) Indices zone euro	(2) Indices inflation française ou zone euro ou écart entre ces indices	(3) Ecart d'indices zone euro	(4) Indices hors zone euro et écarts d'indices dont l'un est un indice hors zone euro	(5) Ecart d'indices hors zone euro	(6) Autres indices
Structure							
(A) Taux fixe simple. Taux variable simple. Echange de taux fixe contre taux variable ou inversement. Echange de taux structuré contre taux variable ou taux fixe (sens unique). Taux variable simple plafonné (cap) ou encadré (tunnel)	Nombre de produits	13	0	0	0	0	
	% de l'encours	99,99	0,00	0,00	0,00	0,00	
	Montant en euros	45 358 594,82	0,00	0,00	0,00	0,00	0,00
(B) Barrière simple. Pas d'effet de levier	Nombre de produits	0	0	0	0	0	
	% de l'encours	0,00	0,00	0,00	0,00	0,00	
	Montant en euros	0,00	0,00	0,00	0,00	0,00	0,00
(C) Option d'échange (swaption)	Nombre de produits	0	0	0	0	0	
	% de l'encours	0,00	0,00	0,00	0,00	0,00	
	Montant en euros	0,00	0,00	0,00	0,00	0,00	0,00
(D) Multiplicateur jusqu'à 3 ; multiplicateur jusqu'à 5 capé	Nombre de produits	0	0	0	0	0	
	% de l'encours	0,00	0,00	0,00	0,00	0,00	
	Montant en euros	0,00	0,00	0,00	0,00	0,00	0,00
(E) Multiplicateur jusqu'à 5	Nombre de produits	0	0	0	0	0	
	% de l'encours	0,00	0,00	0,00	0,00	0,00	
	Montant en euros	0,00	0,00	0,00	0,00	0,00	0,00
(F) Autres types de structures	Nombre de produits						0
	% de l'encours						0,00
	Montant en euros						0,00

(1) Cette annexe retrace le stock de dette au 01/01/N après opérations de couverture éventuelles.

IV – ANNEXES	IV
ELEMENTS DU BILAN – ETAT DE LA DETTE – DETAIL DES OPERATIONS DE COUVERTURE	A2.5

A2.5 – DETAIL DES OPERATIONS DE COUVERTURE (1)

Instruments de couverture (Pour chaque ligne, indiquer le numéro de contrat)	Emprunt couvert			Instrument de couverture									
	Référence de l'emprunt couvert	Capital restant dû au 01/01/N	Date de fin du contrat	Organisme co-contractant	Type de couverture (3)	Nature de la couverture (change ou taux)	Notionnel de l'instrument de couverture	Date de début du contrat	Date de fin du contrat	Périodicité de règlement des intérêts (4)	Montant des commissions diverses	Primes éventuelles	
												Primes payées pour l'achat d'option	Primes reçues pour la vente d'option
Taux fixe (total)		0,00					0,00				0,00	0,00	0,00
Taux variable simple (total)		0,00					0,00				0,00	0,00	0,00
Taux complexe (total) (2)		0,00					0,00				0,00	0,00	0,00
Total		0,00					0,00				0,00	0,00	0,00

(1) Si un instrument couvre plusieurs emprunts, distinguer une ligne par emprunt couvert.

(2) Il s'agit d'un taux variable qui n'est pas défini comme la simple addition d'un taux usuel de référence et d'une marge exprimée en point de pourcentage.

(3) Indiquer s'il s'agit d'un *swap*, d'une option (*cap*, *floor*, *tunnel*, *swaption*).

(4) Indiquer la périodicité de règlement des intérêts : A : annuelle, M : mensuelle, B : bimestrielle, S : semestrielle, T : trimestrielle, X : autre.

IV – ANNEXES	IV
ELEMENTS DU BILAN – ETAT DE LA DETTE – DETAIL DES OPERATIONS DE COUVERTURE	A2.5

A2.5 – DETAIL DES OPERATIONS DE COUVERTURE (1) (suite)

Instruments de couverture (Pour chaque ligne, indiquer le numéro de contrat)	Référence de l'emprunt couvert	Effet de l'instrument de couverture							
		Taux payé		Taux reçu (7)		Charges et produits constatés depuis l'origine du contrat		Catégorie d'emprunt (8)	
		Index (5)	Niveau de taux (6)	Index	Niveau de taux	Charges c/668	Produits c/768	Avant opération de couverture	Après opération de couverture
Taux fixe (total)						0,00	0,00		
Taux variable simple (total)						0,00	0,00		
Taux complexe (total) (2)						0,00	0,00		
Total						0,00	0,00		

(5) Indiquer l'index utilisé ou la formule de taux.

(6) Pour les emprunts à taux variable, indiquer le niveau à la date de vote du budget.

(7) A compléter si l'instrument de couverture est un *swap*.

(8) Catégorie d'emprunt. Exemple A-1 (cf. la classification des emprunts suivant la typologie de la circulaire IOCB1015077C du 25 juin 2010 sur les produits financiers offerts aux collectivités territoriales).

IV – ANNEXES	IV
ELEMENTS DU BILAN – ETAT DE LA DETTE DETTE POUR FINANCER L'EMPRUNT D'UN AUTRE ORGANISME	A2.6

A2.6 – DETTE POUR FINANCER L'EMPRUNT D'UN AUTRE ORGANISME (1)

REPARTITION PAR PRÊTEUR	Dette en capital à l'origine (2)	Dette en capital au 01/01/N de l'exercice	Annuité à payer au cours de l'exercice	Dont	
				Intérêts (3)	Capital
TOTAL	0,00	0,00	0,00	0,00	0,00
<u>Auprès des organismes de droit privé</u>	0,00	0,00	0,00	0,00	0,00
<u>Auprès des organismes de droit public</u>	0,00	0,00	0,00	0,00	0,00
<u>Dette provenant d'émissions obligataires</u> (ex : émissions publiques ou privées)	0,00	0,00	0,00	0,00	0,00

(1) Il s'agit des cas où une collectivité ou un établissement public accepte de prendre en charge l'emprunt au profit d'un autre organisme sans qu'il y ait pour autant transfert du contrat.

(2) La dette en capital à l'origine correspond à la part de dette prise en charge par la commune.

(3) Il s'agit des intérêts dus au titre du contrat initial et comptabilisés à l'article 66111 et des intérêts éventuels dus au titre du contrat d'échange et comptabilisés à l'article 668.

IV – ANNEXES	IV
ELEMENTS DU BILAN – ETAT DE LA DETTE AUTRES DETTES	A2.7

A2.7 – AUTRES DETTES

(Issues des engagements juridiques pris autres que ceux destinés à financer la prise en charge d'un emprunt)

IV – ANNEXES	IV
ELEMENTS DU BILAN METHODES UTILISEES POUR LES AMORTISSEMENTS	A3

A3 – AMORTISSEMENTS – METHODES UTILISEES

CHOIX DE L'ASSEMBLEE DELIBERANTE	Délibération du
Biens de faible valeur Seuil unitaire en deçà duquel les immobilisations de peu de valeur s'amortissent sur un an (article R. 2321-1 du CGCT) : 500 €	26/01/2012

Procédure d'amortissement (linéaire, dégressif, variable)	Catégories de biens amortis	Durée (en années)	
L	Biens de faible valeur (Article R 2321-1 du CGCT)	1	26/01/2012
L	Frais d'études	5	26/01/2012
L	Frais de recherche et de développement	2	26/01/2012
L	Frais d'insertion	3	26/01/2012
L	Subventions d'équipement aux organismes publics	5	26/01/2012
L	Subventions d'équipement aux organismes publics	15	26/01/2012
L	Subventions d'équipement aux personnes de droit privé	5	26/01/2012
L	Subventions d'équipement aux personnes de droit privé	15	26/01/2012
L	Concessions droits similaires, brevets, licences, logiciels, droits et valeurs similaires	5	26/01/2012
L	Autre immobilisations incorporelles	5	26/01/2012
L	Plantations d'arbres et d'arbustes	15	26/01/2012
L	Autres agencements et aménagements de terrains	20	26/01/2012
L	Immeubles de rapport	20	26/01/2012
L	Installations générales, agencements et aménagements des constructions	15	26/01/2012
L	Autres constructions	10	26/01/2012
L	Installations de voirie	20	26/01/2012
L	Autres installations, matériel et outillages techniques	8	26/01/2012
L	Mat trans - Véhicules deux roues	4	26/01/2012
L	Mat trans - Véhicules légers (VL)	8	26/01/2012
L	Mat trans - Poids Lourds (PL)	12	26/01/2012
L	Mat Bur et Inf - Matériel informatique	3	26/01/2012
L	Mat Bur et Inf - Matériel de reprographie, de bureau et audiovisuel	5	26/01/2012
L	Mobilier	10	26/01/2012
L	Cheptel	8	26/01/2012
L	Autres Immo Corp - Matériel de restauration	8	26/01/2012
L	Autres Immo Corp - Matériel technique et mécanique	8	26/01/2012
L	Autres Immo Corp - Matériel sportif	10	26/01/2012
L	Autres Immo Corp - Matériel pédagogique écoles, crèches	10	26/01/2012
L	Autres Immo Corp - Matériel musique	10	26/01/2012
L	Autres Immo Corp - Autres matériels	10	26/01/2012
L	Etalement de charges	10	26/01/2012
D	Chaîne exemple 1	8 301	09/11/2022
V	Chaîne exemple 5	5 256	09/11/2022
V	Chaîne exemple 2	5 299	09/11/2022

IV – ANNEXES	IV
ELEMENTS DU BILAN ETAT DES PROVISIONS	A4

A4 – ETAT DES PROVISIONS

Nature de la provision	Montant de la provision de l'exercice (1)	Date de constitution de la provision	Montant des provisions constituées au 01/01/N	Montant total des provisions constituées	Montant des reprises	SOLDE
PROVISIONS BUDGETAIRES						
Provisions pour risques et charges (2)	0,00		0,00	0,00	0,00	0,00
Provisions pour dépréciation (2)	0,00		0,00	0,00	0,00	0,00
TOTAL PROVISIONS BUDGETAIRES	0,00		0,00	0,00	0,00	0,00
PROVISIONS SEMI-BUDGETAIRES						
Provisions pour risques et charges (2)	0,00		0,00	0,00	0,00	0,00
Provisions pour dépréciation (2)	0,00		0,00	0,00	0,00	0,00
TOTAL PROVISIONS SEMI-BUDGETAIRES	0,00		0,00	0,00	0,00	0,00

(1) Provisions nouvelles ou abondement d'une provision déjà constituée.

(2) Indiquer l'objet de la provision (exemples : provision pour litiges au titre du procès, provisions pour dépréciation des immobilisations de l'équipement).

IV – ANNEXES	IV
ELEMENTS DU BILAN ETALEMENT DES PROVISIONS	A5

A5 – ETALEMENT DES PROVISIONS (1)

(1) Il s'agit des provisions figurant dans le tableau précédent « Etat des provisions » qui font l'objet d'un étalement.

IV – ANNEXES	IV
ELEMENTS DU BILAN EQUILIBRE DES OPERATIONS FINANCIERES – DEPENSES	A6.1

DEPENSES A COUVRIR PAR DES RESSOURCES PROPRES

Art. (1)	Libellé (1)	Propositions nouvelles	Vote (2)
DEPENSES TOTALES A COUVRIR PAR DES RESSOURCES PROPRES =A + B		3 328 866,00	I 3 328 866,00
16 Emprunts et dettes assimilées (A)		3 228 866,00	3 228 866,00
1631	Emprunts obligataires	0,00	0,00
1641	Emprunts en euros	2 720 000,00	2 720 000,00
1643	Emprunts en devises	0,00	0,00
16441	Opérat° afférentes à l'emprunt	333 333,00	333 333,00
1671	Avances consolidées du Trésor	0,00	0,00
1672	Emprunts sur comptes spéciaux du Trésor	0,00	0,00
1678	Autres emprunts et dettes	175 533,00	175 533,00
1681	Autres emprunts	0,00	0,00
1682	Bons à moyen terme négociables	0,00	0,00
1687	Autres dettes	0,00	0,00
Dépenses et transferts à déduire des ressources propres (B)		100 000,00	100 000,00
10...	<i>Reprise de dotations, fonds divers et réserves</i>		
10...	Reversement de dotations, fonds divers et réserves		
139	<i>Subv. invest. transférées cpte résultat</i>	100 000,00	100 000,00
020	Dépenses imprévues	0,00	0,00

	Op. de l'exercice I	Restes à réaliser en dépenses de l'exercice précédent (3) (4)	Solde d'exécution D001 (3) (4)	TOTAL II
Dépenses à couvrir par des ressources propres	3 328 866,00	0,00	0,00	3 328 866,00

(1) Détailler les chapitres budgétaires par article conformément au plan de comptes.

(2) Crédits de l'exercice votés lors de la séance.

(3) Inscrire uniquement si le compte administratif est voté ou en cas de reprise anticipée des résultats de l'exercice précédent.

(4) Indiquer le montant correspondant figurant en II - Présentation générale du budget – vue d'ensemble.

IV – ANNEXES	IV
ELEMENTS DU BILAN EQUILIBRE DES OPERATIONS FINANCIERES – RECETTES	A6.2

RESSOURCES PROPRES

Art. (1)	Libellé (1)	Propositions nouvelles	Vote (2)
RECETTES (RESSOURCES PROPRES) = a + b		7 525 471,00	III 7 525 471,00
Ressources propres externes de l'année (a)		2 150 000,00	2 150 000,00
10222	FCTVA	2 000 000,00	2 000 000,00
10223	TLE	0,00	0,00
10226	Taxe d'aménagement	150 000,00	150 000,00
10228	Autres fonds	0,00	0,00
13146	Attributions de compensation d'investissement	0,00	0,00
13156	Attributions de compensation d'investissement	0,00	0,00
13246	Attributions de compensation d'investissement	0,00	0,00
13256	Attributions de compensation d'investissement	0,00	0,00
138	Autres subvent° invest. non transf.	0,00	0,00
26...	Participations et créances rattachées		
27...	Autres immobilisations financières		
Ressources propres internes de l'année (b) (3)		5 375 471,00	5 375 471,00
15...	<i>Provisions pour risques et charges</i>		
15112	<i>Provisions pour litiges</i>	30 000,00	30 000,00
169	<i>Primes de remboursement des obligations</i>	0,00	0,00
26...	<i>Participations et créances rattachées</i>		
27...	<i>Autres immobilisations financières</i>		
28...	<i>Amortissement des immobilisations</i>		
28041482	<i>Subv.Cne : Bâtiments, installations</i>	1 500,00	1 500,00
28041512	<i>GFP rat : Bâtiments, installations</i>	150 900,00	150 900,00
28041582	<i>GFP : Bâtiments, installations</i>	19 000,00	19 000,00
28041622	<i>CCAS : Bâtiments, installations</i>	700,00	700,00
28041642	<i>IC : Bâtiments, installations</i>	11 000,00	11 000,00
2804172	<i>Autres EPL : Bâtiments, installations</i>	110 000,00	110 000,00
2804182	<i>Autres org pub - Bâtiments et installat°</i>	90 000,00	90 000,00
280421	<i>Privé : Bien mobilier, matériel</i>	2 200,00	2 200,00
280422	<i>Privé : Bâtiments, installations</i>	168 000,00	168 000,00
2804412	<i>Sub nat org pub - Bâtiments, installat°</i>	35 000,00	35 000,00
28051	<i>Concessions et droits similaires</i>	106 000,00	106 000,00
28088	<i>Autres immobilisations incorporelles</i>	53 000,00	53 000,00
28132	<i>Immeubles de rapport</i>	232 000,00	232 000,00
28135	<i>Installations générales, agencements, ..</i>	24 000,00	24 000,00
28141	<i>Construct° sol autrui - Bâtiments public</i>	1 300,00	1 300,00
28152	<i>Installations de voirie</i>	39 000,00	39 000,00
281534	<i>Réseaux d'électrification</i>	82 000,00	82 000,00
281578	<i>Autre matériel et outillage de voirie</i>	2 200,00	2 200,00
28158	<i>Autres installat°, matériel et outillage</i>	207 000,00	207 000,00
281752	<i>Installations de voirie (m. à dispo)</i>	1 100,00	1 100,00
28182	<i>Matériel de transport</i>	170 000,00	170 000,00
28183	<i>Matériel de bureau et informatique</i>	301 000,00	301 000,00
28184	<i>Mobilier</i>	214 000,00	214 000,00
28185	<i>Cheptel</i>	1 200,00	1 200,00
28188	<i>Autres immo. corporelles</i>	977 900,00	977 900,00
29...	<i>Prov. pour dépréciat° immobilisations</i>		
39...	<i>Prov. dépréciat° des stocks et en-cours</i>		
481...	<i>Charges à rép. sur plusieurs exercices</i>		
4812	<i>Frais d'acquisition des immobilisations</i>	0,00	0,00
49...	<i>Prov. dépréc. comptes de tiers</i>		
59...	<i>Prov. dépréc. comptes financiers</i>		
024	Produits des cessions d'immobilisations	1 000 000,00	1 000 000,00
021	Virement de la sect° de fonctionnement	1 345 471,00	1 345 471,00

	Opérations de l'exercice III	Restes à réaliser en recettes de l'exercice précédent (4) (5)	Solde d'exécution R001 (4) (5)	Affectation R1068 (4)	TOTAL IV
Total ressources propres disponibles	7 525 471,00	0,00	0,00	0,00	7 525 471,00

	Montant
Dépenses à couvrir par des ressources propres	II 3 328 866,00
Ressources propres disponibles	IV 7 525 471,00
Solde	V = IV – II (6) 4 196 605,00

(1) Les comptes 15, 169, 26, 27, 28, 29, 39, 481, 49 et 59 sont à détailler conformément au plan de comptes.

(2) Crédits de l'exercice votés lors de la séance.

(3) Les comptes 15, 29, 39, 49 et 59 sont présentés uniquement si la commune ou l'établissement applique le régime des provisions budgétaires.

(4) Inscrire uniquement si le compte administratif est voté ou en cas de reprise anticipée des résultats de l'exercice précédent.

(5) Indiquer le montant correspondant figurant en II - Présentation générale du budget – vue d'ensemble.

(6) Indiquer le signe algébrique.

IV – ANNEXES	IV
ENGAGEMENTS HORS BILAN – ENGAGEMENTS DONNES ET RECUS EMPRUNTS GARANTIS PAR LA COMMUNE OU L'ETABLISSEMENT	B1.1

B1.1 – 8015 – ETAT DES EMPRUNTS GARANTIS PAR LA COMMUNE OU L'ETABLISSEMENT (art. L. 2313-1 6°, L. 5211-36 et L. 5711-1 du CGCT)

Désignation du bénéficiaire	Année de mobilisation et profil d'amortissement de l'emprunt (1)		Objet de l'emprunt garanti	Organisme prêteur ou chef de file	Montant initial	Capital restant dû au 01/01/N	Durée résiduelle	Périodicité des remboursements (2)	Taux initial			Taux à la date de vote du budget (6)			Catégorie d'emprunt (7)	Indices ou devises pouvant modifier l'emprunt	Annuité garantie au cours de l'exercice	
	Année	Profil							Taux (3)	Index (4)	Taux actuariel (5)	Taux (3)	Index (4)	Niveau de taux			En intérêts (8)	En capital
Total des emprunts contractés par des collectivités ou des EP (hors logements sociaux)					0,00	0,00										0,00	0,00	
Total des emprunts autres que ceux contractés par des collectivités ou des EP (hors logements sociaux)					0,00	0,00										0,00	0,00	
Total des emprunts contractés pour des opérations de logement social					11 733 130,75	7 729 734,67										192 844,23	343 895,69	
ADOMA	2015	P		CDC	269 760,75	226 977,89	32,17	A	V	Livret A(Préfixé) + (-0.2)	0,800	V	Livret A(Préfixé) + (-0.2)	0,800	A-1	EUR	1 815,82	6 291,65
ADOMA	2015	P		CDC	189 183,45	165 899,26	42,17	A	V	Livret A(Préfixé) + (-0.2)	0,800	V	Livret A(Préfixé) + (-0.2)	0,800	A-1	EUR	1 327,19	3 430,42
ALLIADE HABITAT	2002	P		CDC	2 286,60	1 038,95	14,75	A	V	Livret A(Préfixé) + 0.7	3,700	V	Livret A(Préfixé) + 0.7	2,700	A-1	EUR	28,05	74,45
ALLIADE HABITAT	2008	P		Crédit Foncier	457 771,65	324 523,29	15,75	A	V	Livret A(Préfixé) + 1.13	5,130	V	Livret A(Préfixé) + 1.13	3,130	A-1	EUR	10 157,58	13 573,40
ALLIADE HABITAT	2009	P		CDC	96 653,40	72 698,36	26,50	A	V	Livret A(Préfixé) + 0.6	2,350	V	Livret A(Préfixé) + 0.6	1,600	A-1	EUR	1 163,17	2 249,50

Désignation du bénéficiaire	Année de mobilisation et profil d'amortissement de l'emprunt (1)		Objet de l'emprunt garanti	Organisme prêteur ou chef de file	Montant initial	Capital restant dû au 01/01/N	Durée résiduelle	Périodicité des remboursements (2)	Taux initial			Taux à la date de vote du budget (6)			Catégorie d'emprunt (7)	Indices ou devises pouvant modifier l'emprunt	Annuité garantie au cours de l'exercice	
	Année	Profil							Taux (3)	Index (4)	Taux actuariel (5)	Taux (3)	Index (4)	Niveau de taux			En intérêts (8)	En capital
ALLIADE HABITAT	2009	P		CDC	1 518,00	1 247,53	36,50	A	V	Livret A(Préfixé) + 0.6	2,350	V	Livret A(Préfixé) + 0.6	1,600	A-1	EUR	19,96	26,22
ALLIADE HABITAT	2009	P		CDC	19 419,90	13 986,05	26,50	A	V	Livret A(Préfixé) + (-0.2)	1,550	V	Livret A(Préfixé) + (-0.2)	0,800	A-1	EUR	111,89	481,91
ALLIADE HABITAT	2009	P		CDC	291 898,80	221 269,25	26,67	A	V	Livret A(Préfixé) + 0.6	1,850	V	Livret A(Préfixé) + 0.6	2,600	A-1	EUR	5 753,00	6 846,71
ALLIADE HABITAT	2009	P		CDC	39 749,10	28 819,50	26,67	A	V	Livret A(Préfixé) + (-0.2)	1,050	V	Livret A(Préfixé) + (-0.2)	1,800	A-1	EUR	518,75	993,02
ALLIADE HABITAT	2009	P		CDC	26 138,25	17 353,31	36,50	A	V	Livret A(Préfixé) + 0.6	2,350	V	Livret A(Préfixé) + 0.6	1,600	A-1	EUR	277,65	675,77
ALLIADE HABITAT	2009	P		CDC	5 694,90	3 926,17	36,50	A	V	Livret A(Préfixé) + (-0.2)	1,550	V	Livret A(Préfixé) + (-0.2)	0,800	A-1	EUR	31,41	136,06
ALLIADE HABITAT	2009	P		CDC	21 910,80	15 792,58	26,67	A	V	Livret A(Préfixé) + (-0.3)	0,950	V	Livret A(Préfixé) + (-0.3)	1,700	A-1	EUR	268,47	551,41
ALLIADE HABITAT	2009	P		CDC	32 388,15	22 016,76	36,67	A	V	Livret A(Préfixé) + 0.6	1,850	V	Livret A(Préfixé) + 0.6	2,600	A-1	EUR	572,44	797,80
ALLIADE HABITAT	2009	P		CDC	4 410,45	3 112,16	36,67	A	V	Livret A(Préfixé) + (-0.2)	1,050	V	Livret A(Préfixé) + (-0.2)	1,800	A-1	EUR	56,02	99,87
ALLIADE HABITAT	2011	P		CDC	225 585,90	178 468,97	28,08	A	V	Livret A(Préfixé) + 0.6	2,350	V	Livret A(Préfixé) + 0.6	1,600	A-1	EUR	2 855,50	5 068,77
ALLIADE HABITAT	2011	P		CDC	39 330,30	33 387,55	38,08	A	V	Livret A(Préfixé) + 0.6	2,350	V	Livret A(Préfixé) + 0.6	1,600	A-1	EUR	534,20	656,04
ALLIADE HABITAT	2011	P		CDC	44 607,60	34 011,61	28,08	A	V	Livret A(Préfixé) + (-0.2)	1,550	V	Livret A(Préfixé) + (-0.2)	0,800	A-1	EUR	272,09	1 084,98
ALLIADE HABITAT	2011	P		CDC	8 047,80	6 595,90	38,08	A	V	Livret A(Préfixé) + (-0.2)	1,550	V	Livret A(Préfixé) + (-0.2)	0,800	A-1	EUR	52,77	152,10
ALLIADE HABITAT	2018	P		CDC	77 365,95	72 755,81	55,25	A	V	Livret A(Préfixé) + 0.39	1,140	V	Livret A(Préfixé) + 0.39	1,390	A-1	EUR	1 011,31	1 160,30

Désignation du bénéficiaire	Année de mobilisation et profil d'amortissement de l'emprunt (1)		Objet de l'emprunt garanti	Organisme prêteur ou chef de file	Montant initial	Capital restant dû au 01/01/N	Durée résiduelle	Périodicité des remboursements (2)	Taux initial			Taux à la date de vote du budget (6)			Catégorie d'emprunt (7)	Indices ou devises pouvant modifier l'emprunt	Annuité garantie au cours de l'exercice	
	Année	Profil							Taux (3)	Index (4)	Taux actuariel (5)	Taux (3)	Index (4)	Niveau de taux			En intérêts (8)	En capital
ALLIADE HABITAT	2018	P		CDC	106 319,85	96 894,40	35,25	A	V	Livret A(Préfixé) + 0.6	1,350	V	Livret A(Préfixé) + 0.6	1,600	A-1	EUR	1 550,31	2 389,42
ALLIADE HABITAT	2018	P		CDC	27 629,85	25 983,42	55,25	A	V	Livret A(Préfixé) + 0.39	1,140	V	Livret A(Préfixé) + 0.39	1,390	A-1	EUR	361,17	414,38
ALLIADE HABITAT	2018	P		CDC	47 850,75	43 046,41	35,25	A	V	Livret A(Préfixé) + (-0.2)	0,550	V	Livret A(Préfixé) + (-0.2)	0,800	A-1	EUR	344,37	1 199,46
ARALIS	1994	P		CDC	2 698,35	501,51	3,50	A	V	Livret A(Préfixé) + 1.3	5,800	V	Livret A(Préfixé) + 1.3	2,300	A-1	EUR	11,53	124,87
ENTREPRISES HABITAT IMMOBILIER	1993	P		CDC	3 885,16	555,41	2,75	A	V	Livret A(Préfixé) + 1.3	5,800	V	Livret A(Préfixé) + 1.3	3,300	A-1	EUR	18,33	184,59
ENTREPRISES HABITAT IMMOBILIER	2012	P		CDC	783,91	136,15	1,08	A	V	Livret A(Préfixé) + 1.3	3,550	V	Livret A(Préfixé) + 1.3	2,300	A-1	EUR	3,13	67,97
ENTREPRISES HABITAT IMMOBILIER	2012	P		CDC	3 770,74	1 125,62	3,00	A	V	Livret A(Préfixé) + 1.3	3,550	V	Livret A(Préfixé) + 1.3	3,300	A-1	EUR	20,26	280,26
ERILIA	2018	P		CDC	216 177,84	167 116,31	17,75	A	V	Livret A(Préfixé) + 1.2	1,950	V	Livret A(Préfixé) + 1.2	3,200	A-1	EUR	5 347,72	9 614,85
ERILIA	2018	P		CDC	50 956,97	41 673,07	18,08	A	V	Livret A(Préfixé) + 1.2	1,950	V	Livret A(Préfixé) + 1.2	2,200	A-1	EUR	916,81	2 280,77
ERILIA	2018	P		CDC	63 678,18	47 984,64	15,83	A	V	Livret A(Préfixé) + 1.20121	1,951	V	Livret A(Préfixé) + 1.20121	3,201	A-1	EUR	1 536,09	3 081,86
ICF SUD-EST MEDITERRANEE SA HLM	2010	P		CDC	478 744,50	350 667,08	22,17	A	V	Livret A(Préfixé) + 0.6	1,850	V	Livret A(Préfixé) + 0.6	1,600	A-1	EUR	5 610,67	13 103,55
ICF SUD-EST MEDITERRANEE SA HLM	2010	P		CDC	60 210,30	42 296,24	22,17	A	V	Livret A(Préfixé) + (-0.2)	1,050	V	Livret A(Préfixé) + (-0.2)	0,800	A-1	EUR	338,37	1 730,15
ICF SUD-EST MEDITERRANEE SA HLM	2010	P		CDC	165 246,90	37 022,03	2,50	A	V	Livret A(Préfixé) + 0.6	1,850	V	Livret A(Préfixé) + 0.6	1,600	A-1	EUR	592,35	12 175,57
ICF SUD-EST MEDITERRANEE SA HLM	2005	C		Crédit Foncier	139 500,00	84 032,49	12,58	A	V	Livret A(Préfixé)	2,250	V	Livret A(Préfixé)	1,000	A-1	EUR	840,33	4 872,36

Désignation du bénéficiaire	Année de mobilisation et profil d'amortissement de l'emprunt (1)		Objet de l'emprunt garanti	Organisme prêteur ou chef de file	Montant initial	Capital restant dû au 01/01/N	Durée résiduelle	Périodicité des remboursements (2)	Taux initial			Taux à la date de vote du budget (6)			Catégorie d'emprunt (7)	Indices ou devises pouvant modifier l'emprunt	Annuité garantie au cours de l'exercice	
	Année	Profil							Taux (3)	Index (4)	Taux actuariel (5)	Taux (3)	Index (4)	Niveau de taux			En intérêts (8)	En capital
ICF SUD-EST MEDITERRANEE SA HLM	2009	C		DEXIA CL	251 080,20	159 017,46	18,58	A	V	((Livret A(Postfixé) + Livret A(Postfixé)) + Livret A(Postfixé)) + Livret A(Postfixé))/4 + 1.13	2,510	V	((Livret A(Postfixé) + Livret A(Postfixé)) + Livret A(Postfixé)) + Livret A(Postfixé))/4 + 1.13	3,630	A-1	EUR	5 772,33	8 369,34
IMMOBILIERE RHONE ALPES	2012	P		CDC	189 286,48	153 048,72	28,33	A	V	Livret A(Préfixé) + 0.6	2,850	V	Livret A(Préfixé) + 0.6	1,600	A-1	EUR	2 448,78	4 346,80
IMMOBILIERE RHONE ALPES	2012	P		CDC	71 531,42	61 789,76	38,33	A	V	Livret A(Préfixé) + 0.6	2,850	V	Livret A(Préfixé) + 0.6	1,600	A-1	EUR	988,64	1 214,13
IMMOBILIERE RHONE ALPES	2012	P		CDC	16 194,32	12 650,33	28,33	A	V	Livret A(Préfixé) + (-0.2)	2,050	V	Livret A(Préfixé) + (-0.2)	0,800	A-1	EUR	101,20	403,55
IMMOBILIERE RHONE ALPES	2012	P		CDC	6 081,19	5 082,27	38,33	A	V	Livret A(Préfixé) + (-0.2)	2,050	V	Livret A(Préfixé) + (-0.2)	0,800	A-1	EUR	40,66	117,20
OPAC SAONE ET LOIRE	2003	P		CDC	7 750,32	2 600,69	5,42	A	F	Taux fixe à 4.8 %	4,800	F	Taux fixe à 4.8 %	4,800	A-1	EUR	162,04	392,09
OPAC SAONE ET LOIRE	2003	P		CDC	7 750,32	2 600,69	5,42	A	F	Taux fixe à 4.8 %	4,800	F	Taux fixe à 4.8 %	4,800	A-1	EUR	162,04	392,09
OPAC SAONE ET LOIRE	2003	P		CDC	9 424,40	3 162,45	5,42	A	F	Taux fixe à 4.8 %	4,800	F	Taux fixe à 4.8 %	4,800	A-1	EUR	197,04	476,78
OPAC SAONE ET LOIRE	2003	P		CDC	6 874,40	2 306,77	5,42	A	F	Taux fixe à 4.8 %	4,800	F	Taux fixe à 4.8 %	4,800	A-1	EUR	143,73	347,77
PORTE DES ALPES HABITAT	2003	C		DEXIA CL	1 864 299,04	636 968,47	10,08	T	F	Taux fixe à 3.99 %	4,050	F	Taux fixe à 3.99 %	4,050	A-1	EUR	24 485,22	62 143,32
PORTE DES ALPES HABITAT	2002	C		DEXIA CL	565 303,82	167 674,89	8,50	T	F	Taux fixe à 4.73 %	4,815	F	Taux fixe à 4.73 %	4,815	A-1	EUR	7 591,14	19 162,84
RHONE SAONE HABITAT	2008	P		Crédit Foncier	144 345,75	93 430,29	15,00	A	V	Livret A(Préfixé) + 1.13	4,130	V	Livret A(Préfixé) + 1.13	3,130	A-1	EUR	2 924,37	4 621,12
SA D'HLM GABRIEL ROSSET	2018	P		CDC	960,79	476,81	3,25	A	V	Livret A(Préfixé) + 1	1,750	V	Livret A(Préfixé) + 1	2,000	A-1	EUR	9,54	119,77
SA D'HLM GABRIEL ROSSET	2018	P		CDC	951,98	353,77	2,83	A	V	Livret A(Préfixé) + 1	1,750	V	Livret A(Préfixé) + 1	3,000	A-1	EUR	10,61	118,27

Désignation du bénéficiaire	Année de mobilisation et profil d'amortissement de l'emprunt (1)		Objet de l'emprunt garanti	Organisme prêteur ou chef de file	Montant initial	Capital restant dû au 01/01/N	Durée résiduelle	Périodicité des remboursements (2)	Taux initial			Taux à la date de vote du budget (6)			Catégorie d'emprunt (7)	Indices ou devises pouvant modifier l'emprunt	Annuité garantie au cours de l'exercice	
	Année	Profil							Taux (3)	Index (4)	Taux actuariel (5)	Taux (3)	Index (4)	Niveau de taux			En intérêts (8)	En capital
SA D'HLM GABRIEL ROSSET	2018	P		CDC	2 507,07	1 833,32	14,83	A	V	Livret A(Préfixé) + 0.8	1,550	V	Livret A(Préfixé) + 0.8	2,800	A-1	EUR	51,33	130,29
SAHLM SCIC HABITAT RHONE ALPES	1991	P		CDC	6 947,10	1 263,90	3,75	A	V	Livret A(Préfixé) + 1.3	5,800	V	Livret A(Préfixé) + 1.3	3,300	A-1	EUR	33,48	314,69
SAHLM SCIC HABITAT RHONE ALPES	2004	P		CDC	322 350,00	111 981,50	6,33	A	V	Livret A(Préfixé) + 1.2	3,450	V	Livret A(Préfixé) + 1.2	2,200	A-1	EUR	2 463,59	15 574,69
SAHLM SCIC HABITAT RHONE ALPES	2010	P		CDC	187 847,43	152 430,23	28,42	A	V	Livret A(Préfixé) + 0.6	2,600	V	Livret A(Préfixé) + 0.6	1,600	A-1	EUR	2 438,88	4 323,70
SAHLM SCIC HABITAT RHONE ALPES	2010	P		CDC	100 175,36	87 314,10	38,42	A	V	Livret A(Préfixé) + 0.6	2,600	V	Livret A(Préfixé) + 0.6	1,600	A-1	EUR	1 397,03	1 712,35
SAHLM SCIC HABITAT RHONE ALPES	2010	P		CDC	22 635,26	17 668,85	28,42	A	V	Livret A(Préfixé) + (-0.2)	1,800	V	Livret A(Préfixé) + (-0.2)	0,800	A-1	EUR	141,35	563,40
SAHLM SCIC HABITAT RHONE ALPES	2010	P		CDC	14 228,69	11 946,09	38,42	A	V	Livret A(Préfixé) + (-0.2)	1,800	V	Livret A(Préfixé) + (-0.2)	0,800	A-1	EUR	95,57	275,30
SAHLM SCIC HABITAT RHONE ALPES	2010	P		CDC	86 999,92	63 724,54	18,42	A	V	Livret A(Préfixé) + 1.26	3,360	V	Livret A(Préfixé) + 1.26	2,260	A-1	EUR	1 440,17	2 784,32
SAHLM SCIC HABITAT RHONE ALPES	2010	P		CDC	87 953,52	71 370,55	28,42	A	V	Livret A(Préfixé) + 0.6	2,600	V	Livret A(Préfixé) + 0.6	1,600	A-1	EUR	1 141,93	2 024,43
SAHLM SCIC HABITAT RHONE ALPES	2010	P		CDC	73 837,59	66 091,13	38,42	A	V	Livret A(Préfixé) + 1.26	3,360	V	Livret A(Préfixé) + 1.26	2,260	A-1	EUR	1 493,66	1 128,87
SAHLM SCIC HABITAT RHONE ALPES	2011	P		CDC	30 217,20	11 063,98	5,83	A	V	Livret A(Préfixé) + 1.2	3,450	V	Livret A(Préfixé) + 1.2	3,200	A-1	EUR	354,05	1 837,87
SAHLM SCIC HABITAT RHONE ALPES	2017	P		CDC	244 546,20	234 543,80	35,00	A	V	Livret A(Préfixé) + 0.6	1,350	V	Livret A(Préfixé) + 0.6	2,600	A-1	EUR	2 579,98	5 102,70
SAHLM SCIC HABITAT RHONE ALPES	2017	P		CDC	206 238,00	200 736,56	55,00	A	V	Livret A(Préfixé) + 0.36	1,110	V	Livret A(Préfixé) + 0.36	2,360	A-1	EUR	1 726,33	1 505,75
SAHLM SCIC HABITAT RHONE ALPES	2017	P		CDC	231 126,75	220 125,66	35,00	A	V	Livret A(Préfixé) + (-0.2)	0,550	V	Livret A(Préfixé) + (-0.2)	1,800	A-1	EUR	660,38	5 545,96

Désignation du bénéficiaire	Année de mobilisation et profil d'amortissement de l'emprunt (1)		Objet de l'emprunt garanti	Organisme prêteur ou chef de file	Montant initial	Capital restant dû au 01/01/N	Durée résiduelle	Périodicité des remboursements (2)	Taux initial			Taux à la date de vote du budget (6)			Catégorie d'emprunt (7)	Indices ou devises pouvant modifier l'emprunt	Annuité garantie au cours de l'exercice	
	Année	Profil							Taux (3)	Index (4)	Taux actuariel (5)	Taux (3)	Index (4)	Niveau de taux			En intérêts (8)	En capital
SAHLM SCIC HABITAT RHONE ALPES	2017	P		CDC	90 689,10	88 269,95	55,00	A	V	Livret A(Préfixé) + 0.36	1,110	V	Livret A(Préfixé) + 0.36	2,360	A-1	EUR	759,12	662,12
SCA FONCIERE HABITAT ET HUMANISME	2022	P		CDC	179 305,00	179 305,00	35,00	A	V	Livret A(Préfixé) + (-0.2)	0,800	V	Livret A(Préfixé) + (-0.2)	0,800	-	EUR	786,98	1 040,11
SEMCODA	2001	P		CDC	7 818,35	4 756,19	28,50	A	V	Livret A(Préfixé) + 0.7	3,700	V	Livret A(Préfixé) + 0.7	1,700	A-1	EUR	80,86	195,36
SEMCODA	2002	P		CDC	12 084,30	4 153,18	29,42	A	V	Livret A(Préfixé) + 0.7	3,700	V	Livret A(Préfixé) + 0.7	1,700	A-1	EUR	70,60	166,26
SEMCODA	2004	P		CDC	9 855,00	6 941,76	31,33	A	V	Livret A(Préfixé) + 0.7	2,950	V	Livret A(Préfixé) + 0.7	1,700	A-1	EUR	118,01	232,57
SEMCODA	2004	P		CDC	20 019,21	6 576,68	5,58	A	V	Livret A(Préfixé) + 1.31	3,560	V	Livret A(Préfixé) + 1.31	3,310	A-1	EUR	217,69	1 041,01
SEMCODA	2006	P		CDC	15 405,00	12 161,54	33,58	A	V	Livret A(Préfixé) + 0.5	2,750	V	Livret A(Préfixé) + 0.5	2,500	A-1	EUR	304,04	289,25
SEMCODA	2008	P		CREDIT MUTUEL	256 633,00	183 208,63	15,91	M	V	Livret A(Préfixé) + 1.25	5,378	V	Livret A(Préfixé) + 1.25	3,299	A-1	EUR	7 759,10	7 567,59
SEMCODA	2010	P		CDC	5 419,35	4 224,97	27,75	A	V	Livret A(Préfixé) + 0.6	2,350	V	Livret A(Préfixé) + 0.6	2,600	A-1	EUR	109,85	125,17
SEMCODA	2010	P		CDC	71 823,60	60 652,50	37,75	A	V	Livret A(Préfixé) + 0.6	2,350	V	Livret A(Préfixé) + 0.6	2,600	A-1	EUR	1 576,97	1 232,08
SEMCODA	2010	P		CDC	1 519,20	1 136,66	27,75	A	V	Livret A(Préfixé) + (-0.2)	1,550	V	Livret A(Préfixé) + (-0.2)	1,800	A-1	EUR	20,46	37,66
SEMCODA	2010	P		CDC	11 674,65	9 478,06	37,75	A	V	Livret A(Préfixé) + (-0.2)	1,550	V	Livret A(Préfixé) + (-0.2)	1,800	A-1	EUR	170,61	224,95
SEMCODA	2010	P		CDC	654 997,69	270 412,78	7,15	A	V	Livret A(Préfixé) + 1.25	2,500	V	Livret A(Préfixé) + 1.25	2,250	A-1	EUR	6 084,29	35 208,52
SEMCODA	2009	P		CDC	17 020,45	4 768,61	4,92	A	V	Livret A(Préfixé) + 1.25	2,500	V	Livret A(Préfixé) + 1.25	3,250	A-1	EUR	154,98	1 146,11

Désignation du bénéficiaire	Année de mobilisation et profil d'amortissement de l'emprunt (1)		Objet de l'emprunt garanti	Organisme prêteur ou chef de file	Montant initial	Capital restant dû au 01/01/N	Durée résiduelle	Périodicité des remboursements (2)	Taux initial			Taux à la date de vote du budget (6)			Catégorie d'emprunt (7)	Indices ou devises pouvant modifier l'emprunt	Annuité garantie au cours de l'exercice	
	Année	Profil							Taux (3)	Index (4)	Taux actuariel (5)	Taux (3)	Index (4)	Niveau de taux			En intérêts (8)	En capital
SEMCODA	2011	P		CREDIT AGRICOLE	740 085,00	637 560,77	31,00	A	V	Livret A(Préfixé) + 1.1	3,100	V	Livret A(Préfixé) + 1.1	3,100	A-1	EUR	19 764,38	13 075,64
SEMCODA	2011	P		CREDIT AGRICOLE	324 015,00	293 700,42	40,50	A	V	Livret A(Préfixé) + 1.1	3,100	V	Livret A(Préfixé) + 1.1	2,100	A-1	EUR	6 167,71	3 866,23
SEMCODA	2010	P		CDC	339 530,52	101 099,16	3,92	T	F	Taux fixe à 3.56 %	0,878	F	Taux fixe à 3.56 %	3,560	A-1	EUR	3 238,62	23 964,45
SEMCODA	2014	P		CDC	5 910,00	5 168,15	32,00	A	V	Livret A(Préfixé) + 1.11	2,110	V	Livret A(Préfixé) + 1.11	3,110	A-1	EUR	83,21	114,84
SEMCODA	2014	P		CDC	8 055,00	7 328,06	42,00	A	V	Livret A(Préfixé) + 1.11	2,110	V	Livret A(Préfixé) + 1.11	3,110	A-1	EUR	117,98	112,76
SEMCODA	2014	P		CDC	11 685,00	10 199,11	32,00	A	V	Livret A(Préfixé) + 1.04	2,040	V	Livret A(Préfixé) + 1.04	3,040	A-1	EUR	157,07	229,40
SEMCODA	2014	P		CDC	9 540,00	8 326,88	32,17	A	V	Livret A(Préfixé) + 1.04	2,040	V	Livret A(Préfixé) + 1.04	2,040	A-1	EUR	169,87	187,29
SEMCODA	2014	P		CDC	4 395,00	3 843,31	32,17	A	V	Livret A(Préfixé) + 1.11	2,110	V	Livret A(Préfixé) + 1.11	2,110	A-1	EUR	81,09	85,40
SEMCODA	2014	P		CDC	5 955,00	5 417,58	42,17	A	V	Livret A(Préfixé) + 1.11	2,110	V	Livret A(Préfixé) + 1.11	2,110	A-1	EUR	114,31	83,36
SFHE SA HLM	2014	P		DEXIA CL	192 900,00	177 576,63	41,08	T	V	Livret A(Préfixé) + 2.07	3,362	V	Livret A(Préfixé) + 2.07	4,133	A-1	EUR	8 828,56	2 050,47
SFHE SA HLM	2014	P		DEXIA CL	294 750,00	271 335,98	41,08	T	V	Livret A(Préfixé) + 2.07	3,362	V	Livret A(Préfixé) + 2.07	4,133	A-1	EUR	13 489,98	3 133,10
SOCIETE FRANCAISE DES HABITATIONS ECONOMIQUES SOCI	2018	P		CDC	185 042,74	177 411,79	41,08	T	V	Livret A(Préfixé) + 1.07	0,453	V	Livret A(Préfixé) + 1.07	3,106	A-1	EUR	6 948,04	2 068,69
SOCIETE FRANCAISE DES HABITATIONS ECONOMIQUES SOCI	2018	P		CDC	276 384,02	258 547,06	31,08	T	V	Livret A(Préfixé) + 1.07	0,453	V	Livret A(Préfixé) + 1.07	3,106	A-1	EUR	10 096,07	4 835,47

Désignation du bénéficiaire	Année de mobilisation et profil d'amortissement de l'emprunt (1)		Objet de l'emprunt garanti	Organisme prêteur ou chef de file	Montant initial	Capital restant dû au 01/01/N	Durée résiduelle	Périodicité des remboursements (2)	Taux initial			Taux à la date de vote du budget (6)			Catégorie d'emprunt (7)	Indices ou devises pouvant modifier l'emprunt	Annuité garantie au cours de l'exercice	
	Année	Profil							Taux (3)	Index (4)	Taux actuariel (5)	Taux (3)	Index (4)	Niveau de taux			En intérêts (8)	En capital
TOTAL GENERAL					11 733 130,75	7 729 734,67										192 844,23	343 895,69	

(1) Indiquer C pour amortissement constant, P pour amortissement progressif, F pour in fine, X pour autres (à préciser).

(2) Indiquer la périodicité des remboursements A : annuelle ; M : mensuelle ; B : bimestrielle ; S : semestrielle ; T : trimestrielle ; X : autre.

(3) Type de taux d'intérêt : F : fixe ; V : variable simple ; C : complexe (c'est-à-dire un taux variable qui n'est pas seulement défini comme la simple addition d'un taux usuel de référence et d'une marge exprimée en point de pourcentage).

(4) Indiquer le type d'index (ex. EURIBOR 3 mois ...).

(5) Taux annuel, tous frais compris.

(6) Taux hors opération de couverture. Pour les emprunts à taux variable, indiquer le niveau à la date de vote du budget.

(7) Catégorie d'emprunt hors opération de couverture. Exemple A-1 (cf. la classification des emprunts suivant la typologie de la circulaire IOCB1015077C du 25 juin 2010 sur les produits financiers offerts aux collectivités territoriales).

(8) Il s'agit des intérêts dus au titre du contrat initial et comptabilisés à l'article 66111 « Intérêts réglés à l'échéance » (intérêts décaissés).

IV – ANNEXES	IV
ENGAGEMENTS HORS BILAN – CALCUL DU RATIO D'ENDETTEMENT RELATIF AUX GARANTIES D'EMPRUNT	B1.2

B1.2 – CALCUL DU RATIO D'ENDETTEMENT RELATIF AUX GARANTIES D'EMPRUNT

Calcul du ratio de l'article L. 2252-1 du CGCT	Valeur en euros	
Total des annuités déjà garanties à échoir dans l'exercice (1)	A	537 000,02
Total des premières annuités entières des nouvelles garanties de l'exercice (1)	B	1 040,00
Annuité nette de la dette de l'exercice (2)	C	3 146 616,18
Provisions pour garanties d'emprunts	D	0,00
Total des annuités d'emprunts garantis de l'exercice	I = A + B + C - D	3 684 656,20
Recettes réelles de fonctionnement	II	72 868 440,00

Part des garanties d'emprunt accordées au titre de l'exercice en % (3)	I / II	5,06
-------------------------------------------------------------------------------	---------------	-------------

(1) Hors opérations visées par l'article L. 2252-2 du CGCT.

(2) Cf. définition de l'article D. 1511-30 du CGCT.

(3) Les garanties d'emprunt accordées au titre d'un exercice ne doivent pas représenter plus de 50 % des recettes réelles de fonctionnement de ce même exercice.

IV – ANNEXES	IV
ENGAGEMENTS HORS BILAN – ENGAGEMENTS DONNES ET RECUS ETAT DES CONTRATS DE CREDIT-BAIL	B1.3

B1.3 – 8016 ETAT DES CONTRATS DE CREDIT-BAIL

(1) Indiquer l'objet du bien mobilier ou immobilier.

(2) Total = (N+1, N+2, N+3, N+4) + restant cumul.

IV – ANNEXES	IV
ENGAGEMENTS HORS BILAN – ENGAGEMENTS DONNES ET RECUS ETAT DES AUTRES ENGAGEMENTS DONNES	B1.5

B1.5 – ETAT DES AUTRES ENGAGEMENTS DONNES

Année d'origine	Nature de l'engagement	Organisme bénéficiaire	Durée en années	Périodicité	Dettes en capital à l'origine	Dettes en capital 1/1/N	Annuité à verser au cours de l'exercice
8017 Subventions à verser en annuités					0,00	0,00	0,00
8018 Autres engagements donnés					17 000 000,00	16 716 666,66	1 133 333,36
Au profit d'organismes publics					0,00	0,00	0,00
Au profit d'organismes privés (1)					17 000 000,00	16 716 666,66	1 133 333,36
2021	Prêt 2052	Agence France Locale	15	X	8 500 000,00	8 216 666,66	566 666,68
2022	Prêt 2375	Agence France Locale	14	X	8 500 000,00	8 500 000,00	566 666,68
TOTAL					17 000 000,00	16 716 666,66	1 133 333,36

(1) Concernant les garanties accordées à l'Agence France Locale (Article L.1611-3-2 du CGCT) :

- l' « Organisme bénéficiaire » de la garantie est toute personne titulaire d'un « titre éligible » émis ou créé par l'Agence France Locale ;
- la rubrique « Périodicité » n'est pas remplie car la garantie n'a pas de périodicité. La garantie est d'une durée totale indiquée à la colonne qui précède ;
- la colonne « Dettes en capital à l'origine » correspond au montant total de la garantie accordée aux titulaires d'un titre éligible ;
- la colonne « Dettes en capital 1/1/N » correspond au montant résiduel de la garantie au 1/1/N ;
- la colonne « Annuité à verser au cours de l'exercice » n'est pas remplie car l'octroi de la garantie n'implique pas que des versements annuels aient lieu. Des versements ne seront effectués qu'en cas d'appel de la garantie.

IV – ANNEXES	IV
ENGAGEMENTS HORS BILAN – ENGAGEMENTS DONNES ET RECUS SUBVENTIONS VERSEES DANS LE CADRE DU VOTE DU BUDGET	B1.7

B1.7 – SUBVENTIONS VERSEES DANS LE CADRE DU VOTE DU BUDGET
(Article L. 2311-7 du CGCT)

Article (1)	Subventions (2)	Objet (3)	Nom de l'organisme	Nature juridique de l'organisme	Montant de la subvention
INVESTISSEMENT					
FONCTIONNEMENT					
657362		Aide courante annuelle	CCAS de Saint Priest	Autre personne de droit public	2 292 578,00
657362		Contrat local de santé	CCAS de Saint Priest	Autre personne de droit public	101 000,00
657362		Animations fin d'année	CCAS de Saint Priest	Autre personne de droit public	64 050,00
657362		Commission mobilité handicap jeunes 19-25	CCAS de Saint Priest	Autre personne de droit public	15 000,00
6574		Aide courante annuelle	Amis de l'Ecole Simone Signoret	Association	240,00
6745		Aide exceptionnelle	Association des Parents d'Elèves Ecole Mi Plaine	Association	150,00

(1) Indiquer l'article d'imputation de la subvention.

(2) Dénomination ou numéro éventuel de la subvention.

(3) Objet pour lequel est versée la subvention.

IV – ANNEXES	IV
ENGAGEMENTS HORS BILAN AUTORISATIONS DE PROGRAMME ET CREDITS DE PAIEMENT	B2.1

B2.1 – SITUATION DES AUTORISATIONS DE PROGRAMME ET CREDITS DE PAIEMENT

N° ou intitulé de l'AP	Montant des AP			Montant des CP			
	Pour mémoire AP votée y compris ajustement	Révision de l'exercice N	Total cumulé (toutes les délibérations y compris pour N)	Crédits de paiement antérieurs (réalisations cumulées au 01/01/N) (1)	Crédits de paiement ouverts au titre de l'exercice N (2)	Restes à financer de l'exercice N+1	Restes à financer (exercices au-delà de N+1)
D APRU 2020/1 AP BELLEVUE	15 256 609,00	0,00	15 256 609,00	1 050 739,00	3 257 738,00	1 107 896,00	9 840 236,00
D WECL 2022/1 AP CONTRAT PERFORMANCE ENERGIE	2 851 157,00	0,00	2 851 157,00	1 581 587,98	2 600 514,00	1 417 898,00	0,00
D TP83 2022/1 AP PISCINE PMF	17 550 000,00	0,00	17 550 000,00	60 766,38	7 250 000,00	5 150 000,00	5 150 000,00
D TPAPSCO 2019/1 GROUPE SCOLAIRE J JAURES	16 802 540,00	0,00	16 802 540,00	9 509 513,91	4 950 000,00	2 343 086,09	0,00
D TPAPCULT 2019/1 REHABILITATION THEATRE THEO ARGENCE	21 946 323,00	0,00	21 946 323,00	16 316 526,94	5 629 470,00	0,00	0,00

(1) Il s'agit des réalisations effectives correspondant aux mandats émis.

(2) Il s'agit du montant prévu initialement par l'échéancier corrigé des révisions.

IV – ANNEXES	IV
ENGAGEMENTS HORS BILAN AUTORISATIONS D'ENGAGEMENT ET CREDITS DE PAIEMENT	B2.2

B2.2 – SITUATION DES AUTORISATIONS D'ENGAGEMENT ET CREDITS DE PAIEMENT

(1) Il s'agit des réalisations effectives correspondant aux mandats émis.

(2) Il s'agit du montant prévu initialement par l'échéancier corrigé des révisions.

IV – ANNEXES	IV
ENGAGEMENTS HORS BILAN ETAT DES RECETTES GREVEES D'UNE AFFECTATION SPECIALE	B3

B3 – ETAT DES RECETTES GREVEES D'UNE AFFECTATION SPECIALE

TOTAL Reste à employer au 01/01/N :		0,00
TOTAL Recettes	0,00	Total Dépenses
		0,00
TOTAL Reste à employer au 31/12/N :		0,00

IV – ANNEXES	IV
AUTRES ELEMENTS D'INFORMATIONS – ETAT DU PERSONNEL AU 01/01/N	C1

C1 – ETAT DU PERSONNEL AU 01/01/N

GRADES OU EMPLOIS (1)	CATEGORIES (2)	EMPLOIS BUDGETAIRES (3)			EFFECTIFS POURVUS SUR EMPLOIS BUDGETAIRES EN ETPT (4)		
		EMPLOIS PERMANENTS À TEMPS COMPLET	EMPLOIS PERMANENTS À TEMPS NON COMPLET	TOTAL	AGENTS TITULAIRES	AGENTS NON TITULAIRES	TOTAL
EMPLOIS FONCTIONNELS (a)		4,00	0,00	4,00	3,00	0,00	3,00
Directeur général des services	A	1,00	0,00	1,00	1,00	0,00	1,00
Directeur général adjoint des services	A	3,00	0,00	3,00	2,00	0,00	2,00
Directeur général des services techniques		0,00	0,00	0,00	0,00	0,00	0,00
Emplois créés au titre de l'article 6-1 de la loi n° 84-53		0,00	0,00	0,00	0,00	0,00	0,00
FILIERE ADMINISTRATIVE (b)		918,00	96,00	1 014,00	138,10	28,46	166,56
Adjt adm	C	192,00	0,00	192,00	82,10	10,00	92,10
Adjt adm	C	0,00	96,00	96,00	0,00	0,46	0,46
Administrateur	A	2,00	0,00	2,00	1,00	0,00	1,00
Attaché	A	564,00	0,00	564,00	29,00	14,00	43,00
Rédacteur	B	128,00	0,00	128,00	0,00	4,00	4,00
Rédacteur	B	32,00	0,00	32,00	26,00	0,00	26,00
FILIERE TECHNIQUE (c)		1 332,00	75,00	1 407,00	347,31	41,50	388,81
Adjt tech	C	331,00	75,00	406,00	291,41	2,50	293,91
Adjt tech	C	662,00	0,00	662,00	0,00	27,00	27,00
Agent maîtrise	C	66,00	0,00	66,00	28,00	1,00	29,00
Ingénieur	A	102,00	0,00	102,00	9,90	6,00	15,90
Ingénieur en chef	A	6,00	0,00	6,00	1,00	1,00	2,00
Technicien	B	165,00	0,00	165,00	17,00	4,00	21,00
FILIERE SOCIALE (d)		192,00	1,00	193,00	89,40	25,00	114,40
ATSEM	C	160,00	1,00	161,00	77,60	9,00	86,60
Assistantes maternelles	C	19,00	0,00	19,00	0,00	16,00	16,00
Educateur Jeunes Enfants	A	12,00	0,00	12,00	10,80	0,00	10,80
Monit-ed interv Fam	B	1,00	0,00	1,00	1,00	0,00	1,00
FILIERE MEDICO-SOCIALE(e)		92,00	2,00	94,00	23,82	5,00	28,82
Auxiliaire puér	B	28,00	0,00	28,00	0,00	3,00	3,00
Auxiliaire puér	B	56,00	0,00	56,00	20,00	1,00	21,00
Puer Cadre de santé	A	2,00	0,00	2,00	2,00	0,00	2,00
Puér	A	6,00	2,00	8,00	1,82	1,00	2,82
FILIERE MEDICO-TECHNIQUE (f)		0,00	0,00	0,00	0,00	0,00	0,00
FILIERE SPORTIVE (g)		32,00	0,00	32,00	15,00	1,00	16,00
Conseiller APS	A	2,00	0,00	2,00	1,00	0,00	1,00
Educateur APS	B	30,00	0,00	30,00	14,00	1,00	15,00
FILIERE CULTURELLE (h)		90,00	82,00	172,00	36,32	13,62	49,94
Adjt ter patrimoine	C	18,00	9,00	27,00	7,50	2,42	9,92

VILLE DE SAINT-PRIEST - BUDGET PRINCIPAL - BP - 2023

GRADES OU EMPLOIS (1)	CATEGORIES (2)	EMPLOIS BUDGETAIRES (3)			EFFECTIFS POURVUS SUR EMPLOIS BUDGETAIRES EN ETPT (4)		
		EMPLOIS PERMANENTS À TEMPS COMPLET	EMPLOIS PERMANENTS À TEMPS NON COMPLET	TOTAL	AGENTS TITULAIRES	AGENTS NON TITULAIRES	TOTAL
Assist conserv	B	18,00	0,00	18,00	6,70	2,00	8,70
Assist ens art	B	39,00	69,00	108,00	8,82	9,20	18,02
Attaché conserv patr	A	1,00	0,00	1,00	1,00	0,00	1,00
Bibliothécaire	A	4,00	0,00	4,00	2,00	0,00	2,00
Conservateur biblio	A	1,00	0,00	1,00	0,00	0,00	0,00
Prof ens art	A	0,00	4,00	4,00	1,30	0,00	1,30
Prof ens art	A	9,00	0,00	9,00	9,00	0,00	9,00
FILIERE ANIMATION (i)		55,00	320,00	375,00	19,00	13,02	32,02
Adjt ter animation	C	36,00	320,00	356,00	12,00	13,02	25,02
Animateur	B	19,00	0,00	19,00	7,00	0,00	7,00
FILIERE POLICE (j)		41,00	0,00	41,00	34,00	0,00	34,00
Agent de PM	C	39,00	0,00	39,00	32,00	0,00	32,00
Chef service PM	B	2,00	0,00	2,00	2,00	0,00	2,00
EMPLOIS NON CITES (k) (5)		0,00	0,00	0,00	0,00	0,00	0,00
TOTAL GENERAL (b + c + d + e + f + g + h + i + j + k)		2 752,00	576,00	3 328,00	702,95	127,60	830,55

(1) Les grades ou emplois sont désignés conformément à la circulaire n° NOR : INTB9500102C du 23 mars 1995. Les emplois fonctionnels sont également comptabilisés dans leur filière d'origine.

(2) Catégories : A, B ou C.

(3) Emplois budgétaires créés par l'assemblée délibérante. Les emplois permanents à temps complet sont comptabilisés pour une unité, les emplois à temps non complet sont comptabilisés à hauteur de la quotité de travail prévue par la délibération créant l'emploi.

(4) Equivalent temps plein annuel travaillé (ETPT). Le décompte est proportionnel à l'activité des agents, mesurée par leur quotité de temps de travail et par leur période d'activité sur l'année :

ETPT = Effectifs physiques * quotité de temps de travail * période d'activité dans l'année

Exemple : un agent à temps plein (quotité de travail = 100 %) présent toute l'année correspond à 1 ETPT ; un agent à temps partiel, à 80 % (quotité de travail = 80 %) présent toute l'année correspond à 0,8 ETPT ; un agent à temps partiel, à 80 % (quotité de travail = 80 %) présent la moitié de l'année (ex : CDD de 6 mois, recrutement à mi-année) correspond à 0,4 ETPT (0,8 * 6 / 12).

(5) Par exemple : emplois dont les missions ne correspondent pas à un cadre d'emploi existant, « emplois spécifiques » régis par l'article 139 ter de la loi n° 84-53 du 26 janvier 1984 etc.

IV – ANNEXES	IV
AUTRES ELEMENTS D'INFORMATIONS – ETAT DU PERSONNEL AU 01/01/N	C1

C1 – ETAT DU PERSONNEL AU 01/01/N (suite)

AGENTS NON TITULAIRES EN FONCTION AU 01/01/N	CATEGORIES (1)	SECTEUR (2)	REMUNERATION (3)		CONTRAT	
			Indice (8)	Euros	Fondement du contrat (4)	Nature du contrat (5)
Agents occupant un emploi permanent (6)				0,00		
ATSEM	C	S	368	0,00	332-13 Remplacement	CDD Remplacement
Adjt adm	C	ADM	367	0,00	332-13 Remplacement	CDD Remplacement
Adjt adm	C	ADM	367	0,00	332-13 Remplacement	CDD Remplacement
Adjt tech	C	TECH	367	0,00	332-13 Remplacement	CDD Remplacement
Adjt tech	C	TECH	367	0,00	332-14 Vacance temporaire	CDD Vacance temporaire
Adjt tech	C	TECH	367	0,00	332-13 Remplacement	CDD Remplacement
Adjt tech	C	TECH	367	0,00	332-14 Vacance temporaire	CDD Vacance temporaire
Adjt ter animation	C	ANIM	367	0,00	332-14 Vacance temporaire	CDD Vacance temporaire
Adjt ter animation	C	ANIM	499	0,00	332-8-5° Emploi inférieur au mi-temps	CDD Emploi inférieur au mi-temps
Adjt ter animation	C	ANIM	446	0,00	332-8-5° Emploi inférieur au mi-temps	CDD Emploi inférieur au mi-temps
Adjt ter animation	C	ANIM	367	0,00	332-8-5° Emploi inférieur au mi-temps	CDD Emploi inférieur au mi-temps
Adjt ter animation	C	ANIM	367	0,00	332-8-5° Emploi inférieur au mi-temps	CDD Emploi inférieur au mi-temps
Adjt ter patrimoine	C	CULT	367	0,00	332-13 Remplacement	CDD Remplacement
Adjt ter patrimoine	C	CULT	367	0,00	332-13 Remplacement	CDD Remplacement
Agent maitrise	C	TECH	375	0,00	332-13 Remplacement	CDD Remplacement
Assist conserv	B	CULT	389	0,00	332-13 Remplacement	CDD Remplacement
Assist ens art	B	CULT	446	0,00	332-14 Vacance temporaire	CDD Vacance temporaire
Assist ens art	B	CULT	401	0,00	332-14 Vacance temporaire	CDD Vacance temporaire
Assist ens art	B	CULT	660	0,00	A Résorption emploi précaire	CDI Résorption emploi précaire
Assist ens art	B	CULT	401	0,00	332-14 Vacance temporaire	CDD Vacance temporaire
Assist ens art	B	CULT	446	0,00	332-14 Vacance temporaire	CDD Vacance temporaire
Assist ens art	B	CULT	401	0,00	332-13 Remplacement	CDD Remplacement
Assistances maternelles	C	S		0,00	A Assistances maternelles	CDI Assistances maternelles
Attaché	A	ADM	567	0,00	332-10 CONT-CDI	CDI CONT-CDI
Attaché	A	ADM	801	0,00	332-10 CONT-CDI	CDI CONT-CDI
Attaché	A	ADM	653	0,00	A CONT-CDI	CDI CONT-CDI
Attaché	A	ADM	896	0,00	332-10 CONT-CDI	CDI CONT-CDI
Attaché	A	ADM	444	0,00	332-8-2° Besoins des services ou nature des fonctions	CDD Besoins des services ou nature des fonctions
Attaché	A	ADM	499	0,00	332-8-2° Besoins des services ou nature des fonctions	CDD Besoins des services ou nature des fonctions
Attaché	A	ADM	525	0,00	332-8-2° Besoins des services ou nature des fonctions	CDD Besoins des services ou nature des fonctions

VILLE DE SAINT-PRIEST - BUDGET PRINCIPAL - BP - 2023

AGENTS NON TITULAIRES EN FONCTION AU 01/01/N	CATEGORIES (1)	SECTEUR (2)	REMUNERATION (3)		CONTRAT	
			Indice (8)	Euros	Fondement du contrat (4)	Nature du contrat (5)
Attaché	A	ADM	567	0,00	332-8-2° Besoins des services ou nature des fonctions	CDD Besoins des services ou nature des fonctions
Attaché	A	ADM	693	0,00	332-8-2° Besoins des services ou nature des fonctions	CDD Besoins des services ou nature des fonctions
Attaché	A	ADM	843	0,00	332-8-2° Besoins des services ou nature des fonctions	CDD Besoins des services ou nature des fonctions
Attaché	A	ADM	HA1	0,00	332-14 Vacance temporaire	CDD Vacance temporaire
Auxiliaire puér	B	MS	389	0,00	332-14 Vacance temporaire	CDD Vacance temporaire
Auxiliaire puér	B	MS	389	0,00	332-8-2° Besoins des services ou nature des fonctions	CDD Besoins des services ou nature des fonctions
Educateur APS	B	SP	431	0,00	332-14 Vacance temporaire	CDD Vacance temporaire
Ingénieur	A	TECH	811	0,00	332-10 CONT-CDI	CDI CONT-CDI
Ingénieur	A	TECH	810	0,00	332-10 CONT-CDI	CDI CONT-CDI
Ingénieur	A	TECH	697	0,00	332-10 CONT-CDI	CDI CONT-CDI
Ingénieur	A	TECH	492	0,00	332-10 CONT-CDI	CDI CONT-CDI
Ingénieur	A	TECH	565	0,00	332-8-2° Besoins des services ou nature des fonctions	CDD Besoins des services ou nature des fonctions
Ingénieur en chef	A	TECH	1027	0,00	332-8-2° Besoins des services ou nature des fonctions	CDD Besoins des services ou nature des fonctions
Puér	A	MS	595	0,00	332-14 Vacance temporaire	CDD Vacance temporaire
Rédacteur	B	ADM	415	0,00	332-13 Remplacement	CDD Remplacement
Rédacteur	B	ADM	478	0,00	332-8-2° Besoins des services ou nature des fonctions	CDD Besoins des services ou nature des fonctions
Rédacteur	B	ADM	389	0,00	332-8-2° Besoins des services ou nature des fonctions	CDD Besoins des services ou nature des fonctions
Rédacteur	B	ADM	638	0,00	A CONT-CDI	CDI CONT-CDI
Technicien	B	TECH	660	0,00	332-8-2° Besoins des services ou nature des fonctions	CDD Besoins des services ou nature des fonctions
Technicien	B	TECH	452	0,00	332-8-2° Besoins des services ou nature des fonctions	CDD Besoins des services ou nature des fonctions
Technicien	B	TECH	542	0,00	332-14 Vacance temporaire	CDD Vacance temporaire
Technicien	B	TECH	478	0,00	332-14 Vacance temporaire	CDD Vacance temporaire
Agents occupant un emploi non permanent (7)				19 241,00		
Adjt adm	C	ADM	367	0,00	332-23-1° Accroissement temporaire d'activité	CDD Accroissement temporaire d'activité
Adjt adm	C	ADM	367	0,00	332-23-1° Accroissement temporaire d'activité	CDD Accroissement temporaire d'activité
Adjt tech	C	TECH	367	0,00	332-23-1° Accroissement temporaire d'activité	CDD Accroissement temporaire d'activité

VILLE DE SAINT-PRIEST - BUDGET PRINCIPAL - BP - 2023

AGENTS NON TITULAIRES EN FONCTION AU 01/01/N	CATEGORIES (1)	SECTEUR (2)	REMUNERATION (3)		CONTRAT	
			Indice (8)	Euros	Fondement du contrat (4)	Nature du contrat (5)
Adjt tech	C	TECH	367	0,00	332-23-1° Accroissement temporaire d'activité	CDD Accroissement temporaire d'activité
Adjt ter animation	C	ANIM	367	0,00	332-23-1° Accroissement temporaire d'activité	CDD Accroissement temporaire d'activité
Apprentis		OTR		9 683,00	A APP-Contrat : Apprenti	CDD Apprenti
Assist ens art	B	CULT	401	0,00	332-23-1° Accroissement temporaire d'activité	CDD Accroissement temporaire d'activité
Collaborateur de cabinet	A	ADM		9 558,00	333-1_333-10 Emploi de cabinet	CDD Emploi de cabinet
TOTAL GENERAL				19 241,00		

(1) CATEGORIES: A, B et C.

(2) SECTEUR ADM : Administratif.
 TECH : Technique.
 URB : Urbanisme (dont aménagement urbain).
 S : Social.
 MS : Médico-social.
 MT : Médico-technique.
 SP : Sportif.
 CULT : Culturel
 ANIM : Animation.
 PM : Police.
 OTR : Missions non rattachables à une filière.

(3) REMUNERATION : Référence à un indice brut (indiquer le niveau de l'indice brut) de la fonction publique ou en euros annuels bruts (indiquer l'ensemble des éléments de la rémunération brute annuelle).

(4) CONTRAT : Motif du contrat (loi du 26 janvier 1984 modifiée) :
 3-a° : article 3, 1er alinéa : accroissement temporaire d'activité.
 3-b : article 3, 2ème alinéa : accroissement saisonnier d'activité.
 3-1 : remplacement d'un fonctionnaire autorisé à servir à temps partiel ou indisponible (maladie, maternité...).
 3-2 : vacance temporaire d'un emploi.
 3-3-1° : absence de cadre d'emplois de fonctionnaires susceptibles d'assurer les fonctions correspondantes.
 3-3-2° : emplois du niveau de la catégorie A lorsque les besoins des services ou la nature des fonctions le justifient.
 3-3-3° : emplois de secrétaire de mairie des communes de moins de 1 000 habitants et de secrétaire des groupements composés de communes dont la population moyenne est inférieure à ce seuil.
 3-3-4° : emplois à temps non complet des communes de moins de 1 000 habitants et des groupements composés de communes dont la population moyenne est inférieure à ce seuil, lorsque la quotité de temps de travail est inférieure à 50 %.
 3-3-5° : emplois des communes de moins de 2 000 habitants et des groupements de communes de moins de 10 000 habitants dont la création ou la suppression dépend de la décision d'une autorité qui s'impose à la collectivité ou à l'établissement en matière de création, de changement de périmètre ou de suppression d'un service public.
 3-4 : article 21 de la loi n° 2012-347 : contrat à durée indéterminée obligatoirement proposée à un agent contractuel.
 38 : article 38 travailleurs handicapés catégorie C.
 47 : article 47 recrutements directs sur emplois fonctionnels
 110 : article 110 collaborateurs de groupes de cabinets.
 110-1 : collaborateurs de groupes d'élus.
 A : autres (préciser).

(5) Indiquer si l'agent contractuel est titulaire d'un contrat à durée déterminée (CDD) ou d'un contrat à durée indéterminée (CDI). Les contrats particuliers devront être labellisés « A / autres » et feront l'objet d'une précision (ex : « contrats aidés »).

(6) Occupent un emploi permanent de la fonction publique territoriale, les agents non titulaires recrutés sur le fondement des articles 3-1, 3-2, 3-3, 38 et 47 de la loi n° 84-53 du 26 janvier 1984, ainsi que les agents qui sont titulaires d'un contrat à durée indéterminée pris sur le fondement de l'article 21 de la loi n° 2012-347.

(7) Occupent un emploi non permanent de la fonction publique territoriale, les agents non titulaires recrutés sur le fondement des articles 3, 110 et 110-1.

(8) Si un contrat fixe comme référence de rémunération un traitement hors échelle, il convient de mentionner le chevron conformément à l'article 6 décret 85-1148 du 20 octobre 1985.

IV – ANNEXES	IV
AUTRES ELEMENTS D'INFORMATIONS	
LISTE DES ORGANISMES DANS LESQUELS A ETE PRIS UN ENGAGEMENT FINANCIER	C2

C2 – LISTES DES ORGANISMES DANS LESQUELS A ETE PRIS UN ENGAGEMENT FINANCIER (articles L. 2313-1 et L. 2313-1-1 du CGCT)

Les documents financiers et comptables de ces organismes sont mis à la disposition du public à (1). Toute personne a le droit de demander communication.

La nature de l'engagement (2)	Nom de l'organisme	Raison sociale de l'organisme	Nature juridique de l'organisme	Montant de l'engagement
Délégation de service public (3)				
28/05/2015 - Affermage de l'exploitation du cinéma "le Scénario" de Saint-Priest	SAINT PRIEST CINEMA	SAINT PRIEST CINEMA	Association	0,00
27/04/2017 - Concession de service, gestion et exploitation d'un centre équestre	UCPA SPORT LOISIRS	UCPA SPORT LOISIRS	Association	0,00
08/06/2017 - Gestion et exploitation du château de Saint-Priest	SAS Château de Saint-Priest	SAS Château de Saint-Priest	SAS	0,00
21/10/2021 - DSP conception, construction, financement, gestion, exploitation cinéma, exploitation restauration	SAINT PRIEST CINEMA	SAINT PRIEST CINEMA	SAS	0,00
30/06/2022 - Affermage de l'exploitaion de l'établissement multi accueil collectif de jeunes enfants la Mascotte	LEA ET LEO	LEA ET LEO	SAS	936 780,00
Détention d'une part du capital				
15/11/2012 - Participation à la Société Publique Locale d'Efficacité Energétique	Société Public Locale d'Efficacité Energétique	Société Public Locale d'Efficacité Energétique	SPL	41 000,00
29/04/2021 - Participation à la SCIC OYE DISTRIBUTION	SIC OYE DISTRIBUTION	SIC OYE DISTRIBUTION	SPIC	10 000,00
21/10/2021 - Participation à l'Agence France Locale	AGENCE FRANCE LOCALE	AGENCE FRANCE LOCALE	SA	206 100,00
Garantie ou cautionnement d'un emprunt				
16/06/2011 - Garantie emprunt	ESTIME	ESTIME	Association	0,00
Subventions supérieures à 75 000 € ou représentant plus de 50 % du produit figurant au compte de résultat de l'organisme				
27/01/2023 - Subvention de fonctionnement	Aspie	Aspie	Association	156 850,00
28/01/2023 - Subvention de fonctionnement	Association Sportive de Saint-Priest - ASSP	Association Sportive de Saint-Priest - ASSP	Association	400 000,00
29/01/2023 - Subvention de fonctionnement	Centre Social Louis Braille	Centre Social Louis Braille	Association	170 000,00
30/01/2023 - Subvention de fonctionnement	Centre Social Olivier	Centre Social Olivier	Association	190 700,00
31/01/2023 - Subvention de fonctionnement	Centre socio-culturel La Carnière	Centre socio-culturel La Carnière	Association	148 500,00
01/02/2023 - Subvention de fonctionnement	Comite Pour Nos Gosses	Comite Pour Nos Gosses	Association	194 200,00
02/02/2023 - Subvention de fonctionnement	Maison des jeunes et de la culture Jean Coctea	Maison des jeunes et de la culture	Association	323 340,00
03/02/2023 - Subvention de fonctionnement	Mission Locale Rhône Sud - Est	Mission Locale Rhône Sud - Est	Association	264 050,00
04/02/2023 - Subvention de fonctionnement	Saint-Priest Hand-Ball	Saint-Priest Hand-Ball	Association	88 000,00
05/02/2023 - Subvention de fonctionnement	Saint-Priest Rugby	Saint-Priest Rugby	Association	300 000,00
06/02/2023 - Subvention de fonctionnement	Association du personnel de la Ville	Association du personnel de la Ville	Association	185 000,00
07/02/2023 - Subvention de fonctionnement	Association Le Mas	Association Le Mas	Association	178 000,00
08/02/2023 - Subvention de fonctionnement	Union des Amicales Laiques de St-Priest	Union des Amicales Laiques de St-Priest	Association	83 000,00
Autres				

(1) Hôtel de ville pour les communes et siège de l'établissement pour les EPCI, syndicat, etc. et autres lieux publics désignés par la commune ou l'établissement.

(2) Indiquer la date de la décision (délibérations, contrats ou décisions de l'exécutif).

(3) Préciser la nature de la délégation (concession, affermage, régie intéressée, ...).

IV – ANNEXES	IV
AUTRES ELEMENTS D'INFORMATIONS LISTE DES ORGANISMES DE REGROUPEMENT	C3.1

**C3.1 – LISTE DES ORGANISMES DE REGROUPEMENT AUXQUELS ADHERE LA COMMUNE OU
L'ETABLISSEMENT**

DESIGNATION DES ORGANISMES	DATE D'ADHESION	MODE DE FINANCEMENT (1)	MONTANT DU FINANCEMENT
Etablissements publics de coopération intercommunale			
METROPOLE DE LYON	01/01/2015	FPU	0,00
Autres organismes de regroupement			
SIGERLY	01/01/1970	FISCALISE	339 498,00

(1) Indiquer si le financement est fait par TPZ, TPU, TPU + fiscalité additionnelle, fiscalité additionnelle ou sans fiscalité propre.

IV – ANNEXES	IV
AUTRES ELEMENTS D'INFORMATIONS LISTE DES ETABLISSEMENTS PUBLICS CREES PAR LA COMMUNE	C3.2

C3.2 – LISTE DES ETABLISSEMENTS PUBLICS CREES (1)

Catégorie d'établissement	Intitulé / objet de l'établissement	Date de création	N° et date de délibération	Nature de l'activité (SPIC/SPA)	TVA (oui / non)
CCAS	CCAS DE SAINT PRIEST		-	SPA	Non

(1) Il s'agit de recenser les établissements publics créés par la collectivité pour l'exploitation directe d'un service public relevant de sa compétence.

Pour rappel, la collectivité a l'obligation de constituer une régie si le service concerné est de nature industrielle et commerciale (cf. article L. 1412-1 du CGCT) ou la faculté de constituer une régie si le service concerné est de nature administrative et n'est pas de ceux qui, par leur nature ou par la loi, ne peuvent être assurés que par la collectivité elle-même (cf. article L. 1412-2 du CGCT).

Les régies ainsi créées peuvent, au choix de la collectivité, être dotées :

- soit de la personnalité morale et de l'autonomie financière ;
- soit de la seule autonomie financière.

Cependant, il convient de préciser que seules les régies dotées de la personnalité morale et de l'autonomie financière sont dénommées établissement public et doivent être recensées dans cet état.

IV – ANNEXES	IV
AUTRES ELEMENTS D'INFORMATIONS LISTE DES SERVICES INDIVIDUALISES DANS UN BUDGET ANNEXE	C3.3

C3.3 – LISTE DES SERVICES INDIVIDUALISES DANS UN BUDGET ANNEXE

IV – ANNEXES	IV
AUTRES ELEMENTS D'INFORMATIONS LISTE DES SERVICES ASSUJETTIS A LA TVA ET NON ERIGES EN BUDGET ANNEXE	C3.4

C3.4 – LISTE DES SERVICES ASSUJETTIS A LA TVA ET NON ERIGES EN BUDGET ANNEXE

Catégorie d'établissement	Intitulé / objet de l'établissement	Date de création	N° et date de délibération	Nature de l'activité (SPIC/SPA)
REGIE DIRECTE	PEPINIERE ENTREPRISE USINE RELAIS	01/10/1985	101-85 - 26/09/1985	SPA
REGIE DIRECTE	PEPINIERE ENTREPRISE ATELIERS ARTISANAUX	19/02/1998	98-030 - 19/02/1998	SPA
REGIE DIRECTE	INFORMATION LOCALE	01/03/2002	01-025 - 15/11/2001	SPA
REGIE DIRECTE	DIFFUSION CULTURELLE	01/01/2021	00-166 - 06/04/2000	SPA

IV – ANNEXES	IV
DECISIONS EN MATIERE DE TAUX DE CONTRIBUTIONS DIRECTES	D1

D1 – TAUX DE CONTRIBUTIONS DIRECTES

Libellés	Bases notifiées (si connues à la date de vote)	Variation des bases/(N-1) (%)	Taux appliqués par décision de l'assemblée délibérante (%)	Variation de taux/N-1 (%)	Produit voté par l'assemblée délibérante	Variation du produit/N-1 (%)
TFPB	0,00	0,00	0,00	0,00	0,00	0,00
TFPNB	0,00	0,00	0,00	0,00	0,00	0,00
CFE	0,00	0,00	0,00	0,00	0,00	0,00
Taxe d'habitation sur les résidences secondaires.	0,00	0,00	0,00	0,00	0,00	0,00
TOTAL	0,00	0,00			0,00	0,00

IV – ANNEXES	IV
ARRETE ET SIGNATURES	D2

Nombre de membres en exercice : 43

Nombre de membres présents : 0 39

Nombre de suffrages exprimés : 0 41

VOTES :

Pour : 0 36

Contre : 0

Abstentions : 0 5

Date de convocation : 19/01/2023

Présenté par M. le maire Gilles GASCON (1),





















A la Mairie de Saint Priest, le 26/01/2023















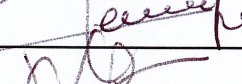


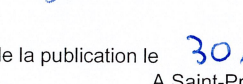

M. le maire Gilles GASCON,

Délibéré par l'assemblée (2), réunie en session ordinaire

A Saint Priest, le 26/01/2023

Les membres de l'assemblée délibérante (2),(3),

ALLEMAND Sylvie	
ARGOUD Janie	
BERLIOZ CURLET Alain	
BOIRIVENT Lise	
BOUTIBA Sabrina	
BURLAT Jacques	
CALVI Marthe	
CHAMBRILLON Bernard	
CHARVET Gilbert	
CORSALE Doriane	
COSTE Claire Lise	
DELAMADELEINE Gilles	
DIOP Alioune	
EL FALOUSSI Messaouda	
ELEZI Suzanna	
FAVIER Laurence	
GAILLARD Amandine	
GASCON Gilles	
GIRISIT Zafer	
GRANDVAL Gilles	
GUTTIN Bernard	

IV – ANNEXES		IV
ARRETE ET SIGNATURES		D2
JEAN Frederic		
JUVENETON Marie Jeanne		
LACHAIZE Pascal		
LODI CHEMAIN Fabrice		
LOPEZ Purification		
MACHARD Michele		
MAS Olivier		
MEGARD François		
MOISSARD Christian		
MOREIRA Veronique		
MORICE Jean François		
PEILLET Stephane		
REA Anthony		
ROCHE Liliane		
ROLLAND Philippe		
SAHOULI Farida		
SANCHEZ Roch		
SCHEIWE Laurent		
VERGNOLLE Madeleine		
VERGNON Sophie		
WEIBLEN Liliane		
ZAK Wafia		

Certifié exécutoire par M. le maire Gilles GASCON (1), compte tenu de la transmission en préfecture, le , et de la publication le **30/01/2023**
 A Saint-Priest, le

30/01/2023

- (1) Indiquer le maire ou le président de l'organisme.
 (2) L'assemblée délibérante étant : Le Conseil Municipal.
 (3) L'ajout des signataires est désormais facultatif.