


## METTRE

### Déchets alimentaires



**Épluchures**  
de fruits et de légumes



**Fruits et légumes**  
frais abîmés



**Marc de café et de thé**  
Avec le sachet si :  
- pas d'agraffes  
- sachet biodégradable  
- sans étiquettes



**Coquilles d'œufs**  
concassées




**Agrumes**  
si prédécoupés

### Déchets non alimentaires



**Fleurs et feuillages**  
découpés en morceaux  
de moins de 10 cm



**Boîtes d'œufs et**  
rouleaux de papier toilette

### DÉCOUPEZ VOS DÉCHETS

Avant de les mettre dans le  
composteur. Cela permet :


> d'accélérer la  
décomposition

> d'éviter les  
mauvaises odeurs

> de réduire la  
prolifération  
des rongeurs

## NE PAS METTRE

### Déchets alimentaires



**Viande et os**




**Produits laitiers**



**Poisson et fruits de mer**



**Pain**



**Restes de repas cuits**

### Déchets non alimentaires



**Cheveux, poils et plumes**



**Poussière et cendres**



**Plastiques, métaux  
et cailloux**



**Si vous voyez des déchets qui ne doivent pas se trouver dans le bac RETIREZ-LES avant de mettre les vôtres.**

## COMMENT FONCTIONNE MON COMPOSTEUR ?

### BAC DE RÉSERVE

Il contient le **BROYAT**, constitué  
de débris végétaux broyés.  
Il permet au compost :  
- de s'aérer  
- d'absorber l'excès d'humidité

### BAC DE REMPLISSAGE

C'est dans ce bac que vous  
pouvez déposer vos biodéchets.  
Il est régulièrement brassé et  
vérifié pour permettre une  
bonne décomposition

### BAC DE MATURATION

C'est dans ce bac qu'on vide  
le bac de remplissage. Le tout  
mûre encore environ 4 mois  
pour donner du compost mûr,  
qui sera ensuite récolté.



**Si vous voyez des déchets qui ne doivent pas se trouver dans le bac RETIREZ-LES.**

**1** Déposez vos déchets  
prédécoupés.

**2** Étalez-les sur toute  
la surface à l'aide  
du râteau à votre  
disposition.

**3** Servez-vous de broyat.

**4** Recouvrez  
complètement vos  
déchets avec le broyat.



Pour optimiser la gestion de  
votre composteur et assurer  
une meilleure qualité au  
compost produit, nous avons  
installé un cadenas à code.

Pour obtenir le code :

Par téléphone : 06 07 66 84 05

Par SMS : 06 07 66 84 05

Par mail :

[compostage@mairie-saint-priest.fr](mailto:compostage@mairie-saint-priest.fr)